

IDEAL LUX[®]

CATALOGO 2016

Indice generale

General index / Index général / Allgemeines Inhaltsverzeichnis / Índice general / Оглавление

Azienda / Company / Entreprise Unternehmen / Empresa / Компания	4
Indice alfabetico / Alphabetical index / Index alphabétique Alphabetisches Inhaltsverzeichnis / Índice alfabético Оглавление в алфавитном порядке	6
Indice tipologie / Typology index / Index typologies Inhaltsverzeichnis Typen / Índice de tipologías Оглавление по типологии	8
Coordinati e sospensioni / Matching and pendant lamps / Coordonnés et suspensions Kombinationen und Pendelleuchten / Coordinados y lamparas colgantes Координаты и подвесы	22
Lampade da parete e soffitto / Wall and ceiling lamps / Appliques et plafonniers Wandleuchten und Deckenleuchten / Lámparas de pared y de techo Настенные и потолочные светильники	300
Lampade da tavolo e terra / Table and floor lamps / Lampes de table e lampadaires Tischleuchten und Stehleuchten / Lámparas de sobremesa y de pie Настольные лампы и торшеры	436
Lampade da esterno / Outdoor lamps / Luminaires d'extérieur Außenleuchten / Lámparas de exterior / Уличные светильники	490
Lampadine e accessori / Light bulbs and accessories / Ampoules et accessoires Leuchtmittel und Zubehör / Bombillas y accesorios / Лампочки и аксессуары	568
Informazioni generali / General information / Informations générales Allgemeine Informationen / Información general / Общая информация	584
Indice per codice / Code index / Index des codes Inhaltsverzeichnis für EAN-Code / Índice por código / Оглавление по кодам	587

Note / Notes / Notes / Anmerkungen / Anotaciones / Примечание

Ideal Lux s.r.l. si riserva il diritto di apportare, in qualunque momento e senza preavviso, tutte le modifiche necessarie a migliorare la qualità degli articoli illustrati nel presente catalogo. / Ideal Lux s.r.l. reserves the right to make, at any time and without notice, all necessary changes to improve the quality of the items of this catalogue. / Ideal Lux s.r.l. se réserve le droit d'apporter, à tout moment et sans préavis, les modifications nécessaires pour améliorer la qualité des articles dans ce catalogue. / Ideal Lux s.r.l. behält sich das Recht vor, in jedem Moment und ohne Mitteilung, alle zur Verbesserung der Qualität der in diesem Katalog enthaltenen Artikel notwendigen Änderungen vorzunehmen. / La sociedad se reserva el derecho, cuando así lo considere oportuno, de aportar sin preaviso todas las modificaciones necesarias para mejorar la calidad de los artículos ilustrados en este catálogo. / Ideal Lux s.r.l. имеет право в любой момент и без предупреждения внести изменения для улучшения качества продукции данного каталога.

Tutti i nostri prodotti si alimentano con tensione nominale di 240V e sono conformi alle direttive CE. / All our products work with nominal voltage of 240V and comply with EU legislation. / Tous nos produits ont une alimentation avec tension nominale de 240V et ils sont conformes aux directives CE. / All unsere Produkte sind für Netzanschluss mit Nennspannung 240V und entsprechen der CE-Norm. / Todos nuestros productos se nutren con tensión nominal de 240V y están conformes a las normas CE. / Вся наша продукция идет на 240V и соответствует нормативам ЕС.

Community Design Pending Nr. 001996372 002022038 002194993 002395392 002621862 002943449 - International Design Pending Nr. WFO9958

Copyright 2015 © DEAL LUX S.r.l. - All rights reserved - Tutti i diritti sono riservati





Azienda

Company / Entreprise / Unternehmen / Empresa / Компания

Da oltre 40 anni Ideal Lux produce, realizza e distribuisce prodotti per l'illuminazione. L'azienda ha sede nella terraferma veneziana e conta un organico di oltre 60 collaboratori. Ideal Lux esporta i propri prodotti in più di 70 paesi e si avvale di una rete vendita consolidata sia sul territorio italiano che su quello europeo. Dal classico al moderno, dagli ambienti domestici agli spazi per l'ufficio, dal vetro soffiato al cristallo: molteplici le soluzioni proposte dall'azienda per soddisfare con oltre 1500 articoli, originali e protetti da brevetto depositato, le diverse esigenze del cliente. L'ampia produzione di modelli in linea con le nuove tendenze del design, l'ottimo rapporto qualità-prezzo e un servizio clienti sempre all'altezza delle aspettative hanno fidelizzato in questi anni una clientela sempre più numerosa. Un team preparato, giovane e aggiornato è costantemente impegnato ad affrontare nuove sfide e a raggiungere nuovi obiettivi.

For over 40 years Ideal Lux has been manufacturing realizing and distributes lighting products. The company is based on the Venetian mainland and its staff counts more than 60 coworkers. Ideal-Lux exports its products to more than 70 countries and holds a consolidated sales network in both Italian and European territory. From classic to modern, from domestic spaces to office premises, from the hand blown glass to crystal: there are multiple solutions of more than 1500 original and patented products suggested by the company to satisfy all customers' need. The ample and the complying with new design trends production and an excellent price-quality ratio and the up to the expectations customer service, have made a great number of clients our faithful customers. The very well prepared young and updated team is constantly facing new challenges in order to reach new targets.

Depuis plus que 40 ans Ideal Lux produit, réalise et distribue produits pour l'éclairage. La maison se trouve dans l'hinterland vénitien et compte sur un organisé de plus de 60 collaborateurs. Ideal Lux exporte ses produits en plus que 70 pays et a un réseau de vente consolidé, soit sur le territoire italien que l'europpéen. Du classique au moderne, du milieu domestique aux espaces pour le bureau, du verre soufflé au cristal. Plusieurs sont les solutions proposées par la maison, pour satisfaire les différentes exigences du client avec plus que 1500 articles, originaux et protégés du brevet déposé. La grande production de modèles, en ligne avec les nouvelles tendances du design, l'excellent rapport qualité/prix et un service après vente toujours à la hauteur de l'attente ont fidélisé dans ces années une clientèle de plus en plus nombreuse. Un team compétent, jeune et au courant est toujours engagé à affronter de nouveaux défis et à atteindre des nouveaux objectifs.

Seit über 40 Jahren produziert, realisiert und vertreibt Ideal Lux Beleuchtungsprodukte. Die Firma hat ihren Sitz im venezianischen Festland und zählt ein Team von über 60 Mitarbeitern. Ideal Lux exportiert ihre Produkte in mehr als 70 Länder und verfügt über ein konsolidiertes Vertriebsnetz,

sowohl auf dem Italienischen Gebiet als auch in Europa. Sei es klassisch oder modern, sei es für Wohn- oder Büroräume, sei es geblasenes Glas oder Kristall. Zahlreiche Lösungen werden von der Firma vorgeschlagen, um mit mehr als 1500 originalen und durch registriertem Patent geschützten Artikeln den verschiedenen Ansprüchen der Kunden entgegenzukommen. Die vielen Modelle, in Linie mit den neuen Design-Tendenzen, das sehr gute Qualität/Preis-Verhältnis und ein immer anspruchserfüllender Kundendienst, haben in diesen Jahren eine immer zahlreichere Kundschaft anvertraut. Ein gebildetes, junges und aktualisiertes Team ist ständig damit beschäftigt, neue Herausforderungen anzugreifen und neue Ziele zu erreichen.

Desde hace más de 40 años Ideal Lux produce, realiza y distribuye productos para la iluminación. La empresa tiene sede en el continente veneciano y cuenta un orgánico de más de 60 colaboradores. Ideal Lux exporta sus propios productos en más de 70 países y posee una red de venta consolidada sea sobre el territorio italiano que sobre el territorio europeo. De lo clásico a lo moderno, de los entornos domésticos a los espacios para la oficina, del vidrio soplado al cristal: múltiples las soluciones propuestas por la empresa para satisfacer con más de 1500 artículos, originales y protegidos de patente depositada, las diversas exigencias del cliente. La amplia producción de modelos en línea con las nuevas tendencias del diseño, la óptima relación calidad-precio y un servicio cliente siempre al altura de las expectativas han conseguido en estos años una clientela cada vez más numerosa. Un team preparado, joven y actualizado, que está empeñado constantemente en afrontar nuevos desafíos y alcanzar nuevos objetivos.

Уже более 40 лет компания Ideal Lux, офис которой находится на материковой части Венеции, успешно производит, реализует и поставляет свои светильники в более чем 70 стран и за годы работы приобрела клиентов не только на территории Италии, но также и на европейской части континента. Компания Ideal Lux предлагает своим клиентам широкий ассортимент люстр из разнообразных материалов хорошего качества. Строгая классика, элегантный модерн, современный хайтек, смелые дизайнерские решения, светильники для дома и офиса, выдувное стекло и хрусталь – всё это можно сказать про продукцию компании Ideal Lux. Ассортимент компании, включающий в себя более чем 1500 разнообразных светильников, оригинальных и запатентованных, призван удовлетворить самые изысканные вкусы своих клиентов. При производстве компания Ideal Lux идет в ногу со временем и учитывает новейшие дизайнерские тенденции, что при оптимальном сочетании цена-качество продукции и высочайшем уровне обслуживания позволяет понять, почему в последние годы все больше покупателей делают свой выбор в пользу продукции компании. Молодой и энергичный коллектив компании Ideal Lux насчитывает более 60 сотрудников, постоянно готов к решению любых возникающих проблем и стремится к постоянному совершенствованию предоставляемого сервиса.

Indice alfabetico

Alphabetical index / Index alphabétique / Alphabetisches Inhaltsverzeichnis /
 Índice alfabético / Оглавление в алфавитном порядке

Admiral	92	Bud	172	Double	397	Gin	322	London Cromo	244	Moby	294	Picchio	402	Snoop	484	Vela	317
Alaska	362	Caesar	68	Down	534	Giove	524	Look	124	Moonlight	94	Pila	399	Soda	325	Venus	496
Alba	266	Cage	274	Dust	30	Glory	208	Loris	460	Moris	333	Polaris	502	Soffio	430	Virgin	84
Alfa	426	Calypso	102	Dynamo	407	Gocce	98	Lory	34	Mozart	350	Pollicino	418	Soft	160	Vortex	56
Alfiere	472	Camerino	387	Ecoflex	358	Gretel	136	Love Me	70	Mr Jack	122	Polly	450	Solco	379	Wally	448
Ali	384	Candy	212	Edison	114	Groove	302	Lucciola	398	Nastrino	246	Pon Pon	354	Sole	494	Wheel	262
Andromeda	528	Ceci	546	Edo	479	Gun	540	Luce Bianco	204	Navy	290	Posta	389	Soul	309	Whisky	324
Anello	120	Cecilia	548	Ekos	240	Hangar	286	Luce Cromo	148	Nemo	152	Prato	482	Spirit	90	Why	313
Anna	522	Celine	375	Elegant	272	Hats Modern	234	Luce Max	146	Nemo Clear	154	Presca	288	Splash	485	Woody	260
Arco	394	Ciak	416	Elica	178	Hilton	258	Lucia	560	Neve	50	Privè	392	Spring	340	York	464
Arena	487	Cick	361	Elis	434	Hip Hop	306	Lulù	386	Newton	466	Puzzle	332	Stand Up	462	Zed	320
Aria	184	Cico	396	Elvis	452	Holiday	338	Lumina	391	Niagara	268	Quadro	220	Steno	367	Zenith	510
Astro	542	Cima	520	Elysee	58	Hot	331	Luna	492	Nodi Bianco	42	Quasar	48	Step	470	Zeno	158
Audi-10	140	Cin Cin	218	Emis	222	Hotel	336	Lunare	422	Nodi Crystal	346	Radio	112	Stick	242		
Audi-20	142	Click	326	Esil	365	Iguazù	100	Luxor	64	Nostalgia	420	Rain	72	Storm	319		
Audi-51	377	Clip	334	Eternity	481	Iko	532	Lylia	226	Oblò	366	Regol	458	Strale	404		
Audi-60	108	Clown	38	Etna	196	Inside	514	M-6	486	Ocean	364	Relax	230	Sugar	170		
Audi-77	106	Cocktail	162	Eva	190	Iris	373	Maddi	562	Office	228	Renè	192	Swing	305		
Audi-80	52	Cometa	566	Evasione	104	Isa	254	Madison	314	Oil	110	Rex	530	Tek	382		
Audi-B	381	Cono	128	Faro	424	Jazz	304	Majestic	270	Olimpia	168	Ring	376	Tender	356		
Augustus	66	Copenhagen	284	Faville	216	Jolly	316	Mama	186	Oliver	483	Rocket	550	Terra	516		
Aurora	78	Corallo	36	Fiaccola	480	K2	488	Mandarin	282	Opera	248	Roma	82	Tip Top	344		
Bamboo	506	Cross	342	Fiordi	298	Kelly	454	Manhattan	164	Orbital	46	Royal	96	Toffee	372		
Bar	126	Cube	388	Fiore	352	Ken	138	Mapa Bianco	214	Orion	88	Sailor	296	Tokyo	60		
Basket	232	Cylinder	198	Fix	312	King	86	Mapa Max	144	Orson	406	Sally	456	Tolomeo	194		
Benny	292	Daddy	444	Flam	132	Kraken	438	Marte	498	Oslo	468	Santa	378	Tonic	323		
Berta	558	Dea	54	Flash	327	Kronplatz	264	Melfi	360	Ovalino	202	Save	369	Touch	474		
Bijoux	348	Delta	303	Flex	405	Krypton	518	Mercurio	500	Pacific	224	Sesto	188	Tribe	390		
Bip	311	Denis	385	Flut	166	Kuky Bianco	174	Micky	478	Pagoda	446	Sheraton	256	Triplo	380		
Birillo	476	Desiree	489	Focus	400	Kuky Clear	130	Mike	564	Pandora	280	Simply	374	Tronco	508		
Bistrò	134	Diamond	200	Francy	526	Lana	182	Milk	176	Paris	250	Sirio	504	Tudor	383		
Blues	308	Din	276	Funky	307	Leaves	28	Minimal	116	Park	552	Slem	428	Turbin	315		
Bollicine	44	Disco	26	Gas	536	Lemon	40	Minitommy	512	Pashà	80	Smarties Bianco	206	Twin	535		
Bossanova	310	Discovery	150	Geko	370	Lena	180	Mirror-10	410	Paul	330	Smarties Clear	156	Two	118		
Bow	408	Don	278	Germana	556	Leti	554	Mirror-20	412	Pauline	32	Smug	236	Ufo	24		
Box	329	Dony	368	Giada	76	Line	318	Mirror-50	414	Pavone	62	Snake	432	Ulisse	210		
Brick	328	Dorsale	440	Giada Color	74	London	442	Missouri	252	Phoenix	238	Snif	544	Up	538		

Lampade a sospensione

Pendant lamps / Suspensions / Pendelleuchten / Lámpara colgante / Люстры и подвесы



Ufo 24



Disco 26



Leaves 28



Dust 30



Pauline 32



Lory 34



Corallo 36



Clown 38



Lemon 40



Nodi Bianco 42



Bollicine 44



Orbital 46



Quasar 48



Audi-80 52



Dea 54



Vortex 56



Elysee 58



Tokyo 60



Pavone 62



Luxor 64



Augustus 66



Caesar 68



Love Me 70



Rain 72



Giada Color 74



Giada 76



Aurora 78



Pashà 80



Roma 82



Virgin 84



King 86



Orion 88



Spirit 90



Admiral 92



Gocce 98



Iguazù 100



Calypso 102



Evasione 104



Audi-77 106



Audi-60 108



Oil-1 110



Oil-2 110



Oil-3 110



Oil-4 110



Radio 112



Edison 114



Minimal 116



Two 118



Anello 120



Mr Jack 122



Look 124



Bar 126



Cono 128



Kuky Clear 130



Flam 132



Bistrò Round 134



Bistrò Square 134



Bistrò Plate 134



Gretel 136



Ken 138



Audi-10 140



Audi-20 142



Mapa Max 144



Luce Max 146



Luce Cromo 148



Discovery 150



Nemo 152



Nemo Clear 154



Smarties Clear 156



Zeno 158



Ken

Montatura in metallo cromato. Diffusore in vetro soffiato bianco acidato o fumé. Cavi in acciaio a lunghezza regolabile con dispositivi ferma cavo automatici.

Pagina 138

Lampade a sospensione

Pendant lamps / Suspensions / Pendelleuchten / Lámpara colgante / Люстры и подвесы



Manhattan

Rosone e diffusore in metallo rifinito con vernice opaca bianca o nera e con dettaglio in legno naturale. Cavo in tessuto nero.

Pagina 164








































































Lampade da soffitto

Ceiling lamps / Plafonniers / Deckenleuchten / Lámpara de techo / Потолочные светильники



Lampade da parete

Wall lamps / Appliques / Wandleuchten / Lámpara de pared / Настенные светильники

											
Pauline 32	Lory 34	Corallo 36	Nodi Bianco 42	Quasar 48	Neve 50	Elysee 58	Pavone 62	Faville 216			
											
Radio 112	Minimal 116	Anello 120	Discovery 150	Quadro 220	Picchio 402	Tender 356	Sailor 296	Newton 466			
											
Augustus 66	Rain 72	Giada Color 74	Giada 76	Aurora 78	Pashà 80	Roma 82	Orion 88	Spirit 90	Admiral 92	Moonlight 94	
											
Royal 96	Calypso 102	Evasione 104	Audi-77 106	Audi-60 108	Mozart 350	Alba 266	Elegant 272	Santa 378			
											
Smarties Clear 156	Cocktail 162	Elica 178	Lena 180	Lana 182	Ovalino 202	Smarties Bianco 206	Mapa Bianco 214	Audi-51 377	Triplo 380	Audi-B 381	
											
Bip 311	Fix 312	Why 313	Madison 314	Vela 317	Jolly 316	Line 318	Zed Oval 320	Zed Round 320	Zed Square 320		
											
Gin 322	Tonic 323	Whisky 324	Soda 325								
											
Box 329	Moris 333	Tek 382	Ali 384	Denis 385	Lulù 386	Camerino 387	Cube 388				



Holiday

Montatura in metallo con base in vernice opaca e struttura in cromo. Paralume con lamina di pvc rivestita in tessuto. Interruttore unico con controllo indipendente delle due sorgenti luminose.

Pagina 338

Lampade da parete

Wall lamps / Appliques / Wandleuchten / Lámpara de pared / Настенные светильники



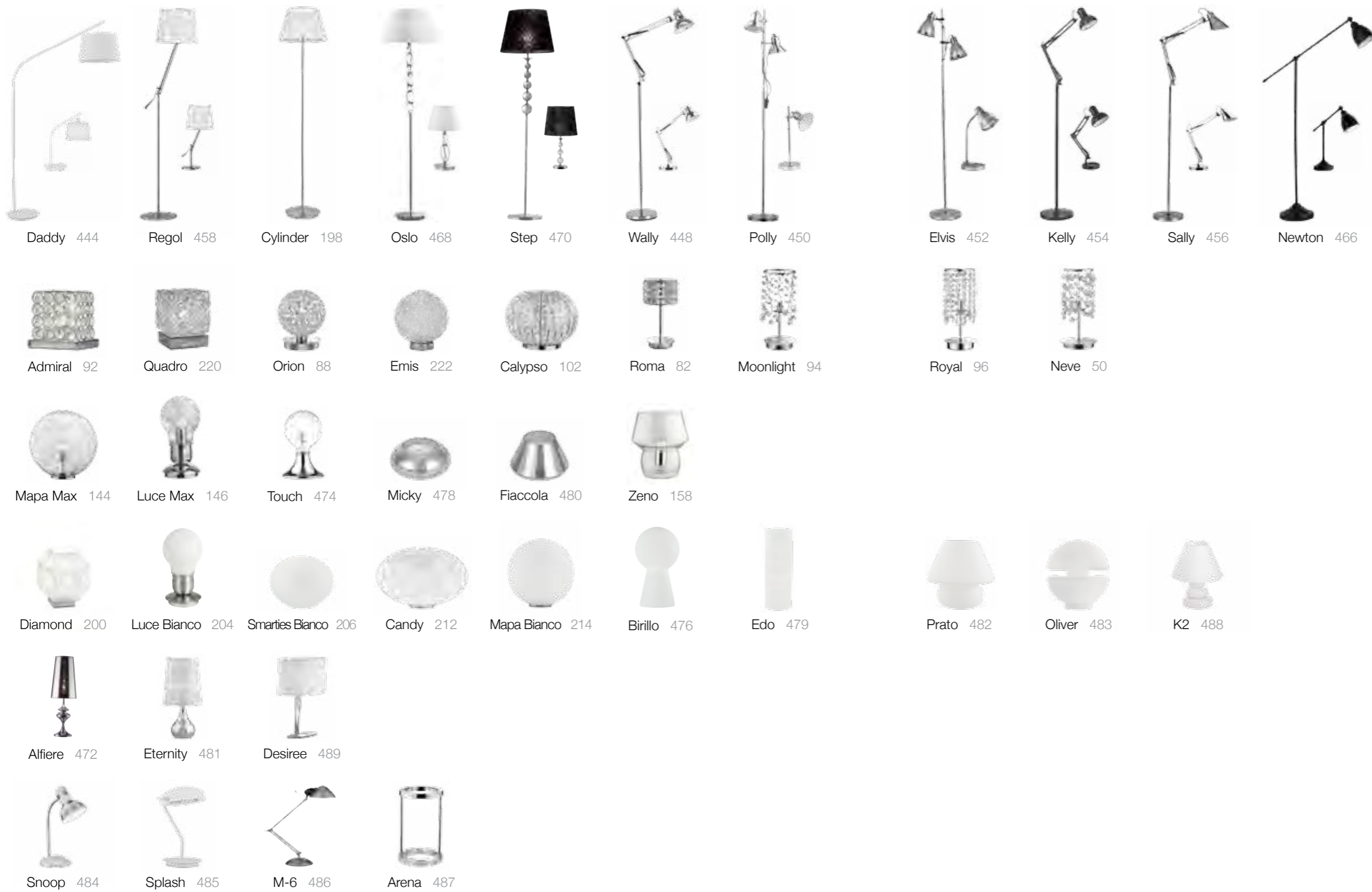
Lampade da tavolo e terra

Table and floor lamps / Lampes de table e lampadaires / Tischleuchten und Stehleuchten / Lámparas de sobremesa y de pie / Настольные лампы и торшеры



Lampade da tavolo e terra

Table and floor lamps / Lampes de table e lampadaires / Tischleuchten und Stehleuchten / Lámparas de sobremesa y de pie / Настольные лампы и торшеры



Splash

Montatura in metallo con finitura in cromo o in vernice opaca bianca. Diffusore in vetro bianco soffiato e acidato.

Pagina 485



Lampade da esterno

Outdoor lamps / Luminaires d'extérieur / Außenleuchten / Lámparas de exterior / Уличные светильники



Luna 492



Sole 494



Zenith 510



Minitommy 512



Inside 514



Terra 516



Krypton 518



Venus 496



Marte 498



Mercurio 500



Polaris 502



Sirio 504



Bamboo 506



Tronco 508



Zenith 510



Cima 520



Anna 522



Tronco 508



Zenith 510



Minitommy 512



Terra 516



Cima 520



Anna 522



Anna 522



Iko 532



Down 534



Twin 535



Gas 536



Up 538



Gun 540



Astro 542



Snif Round 544



Snif Square 544



Leti Round 554



Leti Square 554



Ceci Round 546



Ceci Square 546



Cecilia 548



Rocket-1 550



Rocket-2 550



Park Round 552



Park Square 552



Giove 524



Francy-1 526



Francy-2 526



Andromeda 528



Rex-1 530



Rex-2 530



Rex-3 530



Germana 556



Berta 558



Lucia-1 560



Lucia-2 560



Maddi-1 562



Maddi-2 562



Mike 564



Cometa 566

Rocket

Apparecchio da incasso. Corpo luce in acciaio spazzolato. Diffusore in vetro pirex.

Pagina 550



Coordinati e sospensioni

Matching and pendant lamps


Coordonnés et suspensions

Kombinationen und Pendelleuchten

Coordinados y lamparas colgantes

Координаты и подвесы






Ufo


Montatura in metallo verniciato bianco opaco.
Diffusore in materiale plastico bianco satinato con LED integrati.

Matt white enamel coated metal frame. Satin white plastic diffuser with integrated LED sources. /
Monture en métal vernie en blanc mat. Diffuseur en matière plastique blanche mat avec LED intégrés. /
Gestell aus Metall weiß matt lackiert. Lichtverteiler aus Plastikmaterial weiß satin mit integrierten LED. /
Armazón en metal barnizado blanco opaco. Difusor en material plástico blanco satinado con LED integrados. /
Арматура из металла в белом матовом цвете. Рассеиватель из белого матового пластмассового материала с встроенными ЛЕД.

LED Sorgente luminosa LED a luce calda, 50.000 h di durata.



 IP20 LED
 ø 550 ↑ 300/1050 mm
 max 1 x 50W LED / 5625 Lm
 103709 SP1 Medium

 IP20 LED
 ø 400 ↑ 300/900 mm
 max 1 x 36W LED / 4050 Lm
 103693 SP1 Small



Disco

Montatura con elementi decorativi circolari in metallo verniciato. Disponibile in bianco o nero opachi. Cerchi rotanti posizionabili a piacere.

Varnished metal frame with circular decorative elements. Available in matt white or matt black color. Swivel rotating circles. / Monture avec éléments décoratifs circulaires en métal verni. Disponible en blanc ou noir mat. Cercles roulants positionnables à plaisir. / Gestell mit runden Dekorelementen aus Metall lackiert. In weiß matt oder schwarz matt erhältlich. Ringe beliebig verstellbar. / Armazón con elementos decorativos circulares en metal barnizado. Disponible en blanco o negro opaco. Círculos rotatorios posicionables al gusto. / Арматура с декоративными круглыми элементами из окрашенного металла. Доступен в белом или черном матовом цвете. Кольца вращаются по желанию.



⊕ ⊖ IP20

∅ 460 ↑ 650/1180 mm
max 1 x 60W E27

103723 SP1 Bianco
114262 SP1 Nero

26



Bianco

Nero



Leaves





Montatura in metallo. Elementi decorativi in vetro soffiato e modellato a mano. Sospensioni con cavi d'acciaio regolabili in lunghezza. Disponibile con montatura in cromo e vetri trasparenti o fumé o con montatura e vetri bianchi.

Metal frame. Hand-shaped blown glass decorative elements. Pendant lamps provided with steel wires adjustable in length. Available with chrome frame and clear or smoky grey glass leaves or with white frame and white glass leaves. / Monture en métal chromé. Éléments décoratifs en verre soufflé et travaillé à la main. Suspension avec câbles en acier réglables en longueur. Disponible avec monture en chrome et verres transparents ou fumés, ou avec monture et verres blancs. / Gestell aus Metall. Dekorelemente aus geblasenem Glas handmodelliert. Pendelleuchten mit Stahlkabeln höhenverstellbar. Erhältlich mit Gestell chrom und Gläser transparent oder Rauchglas, oder Gestell und Gläser weiß. / Armazón en metal. Elementos decorativos en vidrio soplado y modelado a mano. Colgantes con cables en acero regulables en largo. Disponible con armazón en cromo y cristales transparentes o fumé o con armazón y cristales blancos. / Аматура из металла. Декоративные элементы из дутого стекла ручной работы. Подвесы с тросиками и регулируются по длине. Доступна с арматурой в хроме и прозрачными стеклами или серыми или с белой арматурой и стеклами.







Lampadine G9 28W incluse.







 ø 800 ↑ 700/1400 mm
 max 12 x 40W G9
 112268 SP12 Bianco
 112251 SP12 Fumè
 112244 SP12 Trasparente

 ø 630 ↑ 700/1400 mm
 max 8 x 40W G9
 111957 SP8 Bianco
 111940 SP8 Fumè
 111933 SP8 Trasparente

 ø 800 ↑ 430 mm
 max 6 x 40W G9
 112299 PL6 Bianco
 112282 PL6 Fumè
 112275 PL6 Trasparente





Dust


Montatura in tubolare di alluminio argentato lavorato e modellato artigianalmente. Cavo elettrico regolabile in lunghezza.

Tube-shaped handcrafted silver aluminum frame. Adjustable in length electrical cable. / Monture en tubulaire d'aluminium argenté travaillé et façonné artisanalement. Câble électrique réglable en longueur. / Gestell aus Alurohr silber handgearbeitet und modelliert. Elektrokabel höhenstellbar. / Armazón tubular de aluminio en plata trabajado y modelado artesanalmente. Cable eléctrico ajustable en largo. / Трубчатая арматура из серебристого алюминия ручной работы. Электрический провод регулируется по длине.





Lampadine G9 28W incluse.



⊕ ⊖ P20 
ø 620 ↑ 700/2000 mm
max 12 x 40W G9
114361 SP12



⊕ ⊖ P20 
ø 460 ↑ 600/1800 mm
max 8 x 40W G9
114811 SP8







Pauline

Montatura in metallo. Elementi decorativi in vetro soffiato e modellato a mano. Sospensioni con cavi d'acciaio regolabili in lunghezza. Disponibile con montatura in cromo e vetri fumé o con montatura e vetri bianchi.




Metal frame. Mouth-blown hand-shaped glass decorative elements. Pendant lamps provided with adjustable in length wires. Available with chrome metal and smoky grey glass pieces or with white frame and white glass pieces. / Monture en métal. Éléments décoratifs en verre soufflé et modelé à la main. Suspensions avec câbles en acier réglables en longueur. Disponible avec structure en chrome et verres fumés ou structure et verres blancs. / Gestell aus Metall. Dekorelemente aus geblasenem Glas handmodelliert. Pendelleuchten mit Stahlkabeln höhenverstellbar. Erhältlich mit Gestell in chrom mit Gläsern Rauchglas, oder mit Gestell und Gläsern weiß. / Armazón en metal. Elementos decorativos en vidrio soplado y modelado a mano. Colgantes con cable de acero ajustable en largo. Disponible con armazón en cromo y cristales fumé o con armazón y cristales blancos. / Арматура из металла. Декоративные элементы из дутого стекла ручной работы. Подвесы с тросиками и регулируются по длине. Доступна с арматурой в хроме и серыми стеклами или с белой арматурой и стеклами.

 Lampadine G9 28W incluse.







  P20 
 ø 700 ↑ 800/1300 mm
 max 8 x 40W G9
 115795 SP8 Bianco
 115801 SP8 Fumè



  P20 
 ø 700 ↑ 310 mm
 max 5 x 40W G9
 104683 PL5 Bianco
 111117 PL5 Fumè



  P20 
 ø 520 ↑ 230 mm
 max 4 x 40W G9
 104669 AP4 Bianco
 111087 AP4 Fumè





Lory

Montatura in metallo. Elementi decorativi in vetro soffiato e modellato a mano. Sospensioni con cavi d'acciaio regolabili in lunghezza. Disponibile con montatura in cromo e vetri trasparenti o fumè.

Metal frame. Hand-shaped blown glass decorative elements. Pendant lamps provided with steel wires adjustable in length. Available with chrome frame and clear or smoky grey glass elements. / Monture en métal. Éléments décoratifs en verre soufflé et modelé à la main. Suspension avec câbles en acier réglables en longueur. Disponible avec structure en chrome et verres transparents ou fumés. / Gestell aus Metall. Dekorelemente aus geblasenem Glas handmodelliert. Pendelleuchten mit Stahlkabeln höhenverstellbar. Erhältlich mit Gestell in chrom mit Gläsern transparent oder Rauchglas. / Armazón en metal. Elementos decorativos en vidrio soplado y modelado a mano. Colgantes con cables en acero regulables en largo. Disponible con armazón en cromo y cristales transparentes o fumè. / Арматура из металла. Декоративные элементы из дутого стекла ручной работы. Доступна с арматурой в хроме и прозрачными стеклами или серыми.





Trasparente











Fumè





 Lampadine G9 28W incluse.



  IP20  
 ø 700 ↑ 800/1350 mm
 max 12 x 40W G9
 112206 SP12 Fumè
 112190 SP12 Trasparente

  IP20  
 ø 550 ↑ 500/1450 mm
 max 8 x 40W G9
 112176 SP8 Fumè
 112169 SP8 Trasparente

  IP20  
 ø 670 ↑ 350 mm
 max 10 x 40W G9
 113418 PL10 Fumè
 113401 PL10 Trasparente

  IP20  
 ø 500 ↑ 250 mm
 max 3 x 40W G9
 111612 AP3 Fumè
 111643 AP3 Trasparente



Corallo




Montatura a sfera e dettagli in metallo cromato. Elementi decorativi in vetro colorato lavorato a mano.

Chrome metal spherical frame and details. Handmade coloured glass decorative elements. / Monture à sphère avec détails en métal chromé. Eléments décoratifs en verre de couleur travaillé à la main. / Kugelgestell und Details in Metall chrom. Dekorelemente aus farbigem handgearbeitetem Glas. / Armazón esférico y detalles en metal cromado. Elementos decorativos en vidrio pintado trabajados a mano. / Шарообразная арматура и детали из металла с хромовым покрытием. Декоративные элементы из цветного стекла ручной работы.






Lampadine G9 28W incluse.




 IP20
 




 ø 750 ↑ 790/1300 mm
 max 12 x 40W G9
 074689 SP12




 IP20
 




 ø 500 ↑ 650/1300 mm
 max 8 x 40W G9
 086576 SP8




 IP20
 

 ø 750 ↑ 405 mm
 max 6 x 40W G9
 074627 FL6




 IP20
 

 ø 500 ↑ 225 mm
 max 3 x 40W G9
 081960 AP3



Clown

Montatura in metallo con diffusori in vetro soffiato e modellato a mano. Disponibile con montatura in cromo e vetri multicolor o cromati o con montatura e vetri bianchi.

Metal frame with blown hand-shaped glass diffusers. Available with chrome frame and chrome or colorful glass balloons and also with white frame and white balloons. / Monture en métal avec diffuseur en verre soufflé et modélé à la main. Disponible avec monture en chrome et verrerie multicolor ou avec monture et verres blancs. / Gestell aus Metall mit Lichtverteiler aus Glas geblasen, handmodelliert. Mit Gestell chrom und Gläser vielfarbig oder chrom erhältlich, oder Gestell und Gläser weiß. / Armazón en metal con difusor en vidrio soplado y modelado a mano. Disponible con armazón en cromo y cristales multicolor o cromado o con armazón y cristales blancos. / Арматура из металла с рассеивателями из дутого стекла ручной работы. Доступен с хромовой арматурой и разноцветными плафонами или хромовыми или с арматурой и белыми плафонами.

 Lampadine G9 28W incluse.





Cromo






Color

Bianco






  P20 
 ø 600 ↑ 300/1000 mm
 max 12 x 40W G9
 100890 SP12 Bianco
 100951 SP12 Color
 100920 SP12 Cromo



  P20 
 ø 500 ↑ 250/1030 mm
 max 8 x 40W G9
 100883 SP8 Bianco
 100944 SP8 Color
 100913 SP8 Cromo



  P20 
 → 800 ↑ 500/1350 ≥ 300 mm
 max 7 x 40W G9
 100876 SP7 Bianco
 100937 SP7 Color
 100906 SP7 Cromo



Lemon

Montatura in metallo cromato. Elementi decorativi in vetro curvato artigianalmente disponibili in bianco o fumé. Sospensioni con cavo in acciaio a lunghezza regolabile da dispositivo automatico.

Chrome metal frame. Hand-curved decorative glass elements available in white or smoky grey color. Pendant lamps provided with steel cables adjustable in length by means of an automatic blocking mechanism. / Monture en métal chromé. Éléments décoratifs en verre plié artisanalement disponibles en blanc ou fumé. Suspensions avec câbles en acier à longueur réglable par dispositif automatique. / Gestell aus Metall chrom. Dekorelemente aus Glas handwerkgekurvt, in weiß oder Rauchglas. Pendelleuchten mit Stahlkabeln höhenverstellbar mit automatischen Vorrichtungen. / Armazón en metal cromado. Elementos decorativos en vidrio curvado artesanalmente disponible en blanco o fumé. Colgantes con cables en acero con largo ajustable por dispositivos automáticos. / Арматура из металла в хроме. Декоративные элементы из выгнутого вручную стекла, доступны в белом или сером цвете. Подвесы с тросиками и регулируются по длине с помощью автоматического устройства.






Fumè




Bianco

 Lampadine G9 28W incluse.






  P20 
 ø 600 ↑ 700/1300 mm
 max 12 x 28W G9
 023977 SP12 Bianco
 105543 SP12 Fumè



  P20 
 ø 450 ↑ 550/1200 mm
 max 10 x 28W G9
 087887 SP10 Bianco
 105536 SP10 Fumè



  P20 
 ø 650 ↑ 350 mm
 max 8 x 28W G9
 087917 PL8 Bianco
 105529 PL8 Fumè





PL5



AP5



Nodi Bianco

Montatura in metallo cromato. Elementi di giunzione ruotabili per una disposizione personalizzata. Diffusori in vetro bianco soffiato e acidato disponibili in due versioni: diametro 60 mm, diametro 150 mm.



Chrome metal frame. Rotatable junction elements for a personalized arrangement. White blown frosted glass diffusers, available in two versions: diameter 60 mm, diameter 150 mm. / Monture en métal chromé. Éléments de jonction tournables pour une disposition personnalisée. Diffuseurs en verre blanc soufflé et acidifié disponibles en deux versions: avec diamètre de 60 mm et diamètre de 150 mm. / Gestell aus Metall chrom. Verbindungselemente beliebig drehbar. Lichtverteiler aus weißem geblasenem und geätzttem Glas, in zwei Versionen erhältlich: Durchm. 60 mm, Durchm. 150 mm. / Armazón en metal cromado. Elementos de conexión orientables para una disposición personalizada. Difusores en vidrio blanco soplado y al ácido disponibles en dos versiones: diámetro 60 mm, diámetro 150 mm. / Арматура из металла с хромовым покрытием. Элементы в соединении вращающиеся по вкусу. Рассеиватель из белого дутого окисленного стекла доступен в версиях: диаметр 60 мм и диаметр 150 мм.

 Lampadine G4 20W incluse nei modelli: PL8 e AP5.





  IP20
 ø 1050 ↑ 600/1400 mm
 max 15 x 40W E14
 082073 SP15






  IP20
 ø 800 ↑ 600/1350 mm
 max 9 x 40W E14
 082059 SP9






  IP20
 → 550 ↑ 550 ↑ 500 mm
 max 5 x 40W E14
 073712 PL5



  IP20 
 ø 330 ↑ 485 mm
 max 8 x 20W G4
 022246 PL8



  IP20 
 → 240 ↑ 290 ↑ 300 mm
 max 5 x 20W G4
 022277 AP5



Bollicine

Montatura in metallo cromato. Elementi decorativi con bolle di vetro soffiato fissate a cavi metallici. Disponibile con bolle trasparenti e bianche o trasparenti e cromo.

Chrome metal frame. Decorative elements composed of metal wires with blown clear and white or clear and chrome glass bubbles. / Monture en métal chromé. Éléments décoratifs avec bulles de verre soufflé fixées avec câbles métalliques. Disponible avec bulles transparentes et blanches ou transparentes et chrome. / Gestell aus Metall chrom. Dekorelemente mit geblasenen Glaskugeln mit Metallkabel. Erhältlich mit transparenten und weißen Kugeln oder transparent und chrom. / Armazón en metal cromado. Elementos decorativos con burbujas de vidrio soplado fijados a cables metálicos. Disponibles con burbujas transparentes y blancas o transparente y cromo. / Арматура из металла с хромовым покрытием. Декоративные элементы из стеклянных дутых шаров закреплённых на металлические тросики с помощью зажимов. Доступна с белыми и прозрачными шарами или же с прозрачными и хромовыми.



Lampadine G9 28W incluse.



Cromo



Bianco



ø 500 ↑ 900 mm
max 14 x 40W G9
087924 SP14 Bianco
093024 SP14 Cromo



Orbital





Montatura in cromo composta da anelli concentrici ruotabili. Diffusori a sfera con decorazione interna in filamenti di vetro. Cavi in acciaio a lunghezza regolabile.

Chrome frame composed of revolvable concentric rings. Spherical glass diffusers with fine glass thread decoration inside. Adjustable in length steel wires. / Monture en chrome composée par anneaux concentrique tournants. Diffuseurs à sphère avec décoration intérieure en filament de verre. Câbles en acier à longueur réglable / Gestell chrom bestehend aus drehbaren konzentrischen Ringen. Kugel-Lichtverteiler mit Innendekor aus Glasfäden. Stahlkabel höhenstellbar. / Armazón en cromo compuesta por anillos concéntricos orientables. Difusores esféricos con decoraciones internas en filamentos de vidrio. Cables en acero y cargo ajustable. / Арматура с хромовым покрытием состоит из вращающихся концентрических колец. Шарообразные рассеиватели с внутренними декорациями в виде алюминиевой нити. Стальные тросики регулируются по длине.

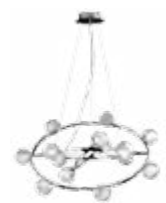






Lampadine G9 28W incluse.







 ø 805 ↑ 360/1300 mm
 max 18 x 40W G9
 073859 SP18



 ø 720 ↑ 360/1300 mm
 max 14 x 40W G9
 073835 SP14



 ø 605 ↑ 360/1280 mm
 max 10 x 40W G9
 073828 SP10



Quasar

Montatura in cromo. Vetri in canna di pirex sagomati a mano. Sospensioni con cavi in acciaio a lunghezza regolabile da dispositivi automatici.

Chrome metal frame. Hand shaped pyrex cane glasses. Suspension lamps with steel wires adjustable in length with an automatic device. / Monture en métal chromé. Verres en tuyau de pyrex façonnés à la main. Suspensions avec câble en acier à longueur réglable par dispositif automatique. / Gestell chrom. Gläser aus handgeformten Pirexrohren. Für Pendelleuchten Stahlkabel höhenverstellbar mit automatischen Vorrichtungen. / Armazón de cromo. Vidrios de varilla de pirex perfilados a mano. Lámparas colgantes con cables de acero y largo ajustable con dispositivos automáticos. / Арматура из хрома. Стёкла из стекла рухы выгнуты вручную. Тросики стальные регулируемые по длине с помощью автоматического неподвижного устройства.



Lampadine G9 28W incluse.



→ 880 ↑ 280/1050 ↗ 210 mm
 max 12 x 40W G9
 074764 SB12



ø 530 ↑ 250/1000 mm
 max 10 x 40W G9
 059570 SP10



ø 400 ↑ 250/1000 mm
 max 6 x 40W G9
 059587 SP6



























→ 330 ↑ 130 ↗ 175 mm
 max 3 x 40W G9
 059583 AP3

Neve

Montatura in metallo. Elementi decorativi con sfere di vetro fissate a fili di nylon. Disponibile con montatura cromata e sfere trasparenti o con montatura in bianco opaco e sfere bianche e trasparenti.

Metal frame. Decorative glass balls with nylon strings. Available with chrome frame and clear glass spheres or with white opaque frame with white and clear glass spheres. / Monture en métal. Éléments décoratifs avec sphères en verre fixées à des fils en nylon. Disponible avec monture chromée et sphères transparentes ou avec monture en blanc mat et sphères blanches et transparentes. / Halterung aus Metall. Dekorelemente mit Glaskugeln an Nylonfäden befestigt. Erhältlich mit Halterung chrom und Kugeln transparent, oder mit Halterung weiß matt und weißen und transparenten Kugeln. / Armazón en metal. Elementos decorativos con esferas de vidrio fijadas por hilos de nylon. Disponible con armazón cromado y esferas transparentes o con armazón blanco opaco y esferas blancas y transparentes. / Арматура из металла. Декоративные элементы из стеклянных сфер, нанизанные на нейлоновые нити. Доступна с хромовой арматурой и прозрачными сферами или же с белой матовой и белыми и прозрачными сферами.

 Lampadine G9 28W incluse.

					
  	  	  	  	  	  
ø 800 ↑ 315 mm max 15 x 40W G9	ø 630 ↑ 315 mm max 12 x 40W G9	ø 405 ↑ 315 mm max 8 x 40W G9	ø 270 ↑ 240 mm max 5 x 40W G9	→ 220 ↑ 270 ↗ 135 mm max 3 x 40W G9	ø 150 ↑ 325 mm max 1 x 40W G9
101194 FL15 Bianco 030784 PL15 Cromo	101187 FL12 Bianco 022239 PL12 Cromo	101170 FL8 Bianco 022222 FL8 Cromo	094687 FL5 Cromo	033938 AP3 Cromo	033945 TL1 Cromo



Audi-80



Montatura in metallo cromato. Elementi decorativi con sfere di vetro su fili di nylon. Diffusore in vetro soffiato. Cavi in acciaio a lunghezza regolabile con ferma cavo automatici.

Chrome metal frame. Decorative glass balls fixed to the base with nylon strings. Transparent blown glass diffuser. Steel wires adjustable with an automatic device. / Monture en métal chromé. Éléments décoratifs avec sphères en verre. Diffuseur en verre soufflé. Câbles en acier à longueur réglable avec dispositif bloque fil automatique. / Gestell aus Metall chrom. Dekorelemente mit Glaskugeln an Nylonfäden. Lichtverteiler aus geblasenem Glas. Stahlkabel höhenverstellbar mit automatischen Kabelsperrvorrichtungen. / Armazón de metal cromado. Elementos decorativos con bolas de vidrio en hilos de nylon. Difusor de vidrio soplado. Cables de acero y largo ajustable. / Арматура из металла с хромовым покрытием. Декоративные элементы из стеклянных шаров нанизанных на нейлоновые прозрачные нити. Рассеиватель из дутого стекла. Оборудована стальными тросиками регулируемых по длине с помощью автоматического неподвижного устройства.






Lampadine G9 28W incluse.




 ø 500 ↑ 330/1230 mm
 max 8 x 40W G9
 031750 SP8



 ø 400 ↑ 330/1160 mm
 max 5 x 40W G9
 031743 SP5



Dea

Montatura a sfera e copri portalampade in metallo cromato. Cavo in acciaio a lunghezza regolabile da dispositivo ferma cavo automatico.

Chrome metal spherical frame and socket covers. Steel wires adjustable in length with automatic device. / Monture à sphère et couvre ampoules en métal chromé. Câbles en acier à longueur réglable par dispositif bloque fil automatique. / Kugelgestell und Leuchtmittelhalterabdeckungen aus Metall chrom. Stahlkabel höhenverstellbar mit automatischen Kabelsperrvorrichtungen. / Armazón esférico y cubre porta lámparas en metal cromado. Cables en acero y largo ajustable con dispositivos sujeta-cables automáticos. / Шарообразная арматура и скрывающие патроны колбы из металла с хромовым покрытием. Снабжена стальными тросиками регулируемые с помощью автоматического неподвижного устройства.



Lampadine E27 20W Globo Big include.



ø 550 ↑ 580/1200 mm
 max 20 x 60W E27
 074801 SP20



ø 500 ↑ 530/1200 mm
 max 12 x 60W E27
 074771 SP12



ø 550 ↑ 235 mm
 max 10 x 60W E27
 074740 PL10

Vortex

Montatura in metallo verniciato bianco opaco. Elementi decorativi in metallo modellato artigianalmente e dipinti a mano con oro o argento.

White opaque varnish metal frame. Hand shaped and hand painted with gold or silver enamel decorative metal elements. / Monture en métal verni blanc mat. Éléments décoratifs en métal modélé artisanalement et peints à la main avec or ou argent. / Halterung aus Metall weiß matt lackiert. Dekorelemente aus handwerklich modellierten Elementen, mit gold oder silber handbemalt. / Armazón en metal barnizado blanco opaco. Elementos decorativos en metal modelado artesanalmente y pintados a mano con oro o plata. / Арматура из металла окрашена в бело-матовый цвет. Декоративные элементы моделированы вручную, а также украшены золотистой или серебрянной фольгой.



Oro



Argento



⊕ ⊖ P20
 ø 530 ↑ 650/1150 mm
 max 6 x 40W E14
 101613 SP6 Argento
 101606 SP6 Oro



⊕ ⊖ P20
 ø 640 ↑ 330 mm
 max 5 x 40W E14
 101590 FL5 Argento
 101583 FL5 Oro



⊕ ⊖ P20
 ø 560 ↑ 260 mm
 max 3 x 40W E14
 101576 FL3 Argento
 101569 FL3 Oro



Bianco

Elysee

Montatura con bracci in fusione di metallo, con finitura disponibile in cromo o smalto bianco. Copri catena in velluto. L'impiego di lampadine da 20W garantisce un'elevata luminosità.

Frame with cast metal arms, available with chrome or white enamelled finish. Velvet chain cover. The use of 20W bulbs provides a high brightness. / Monture avec bras en coulée de métal, disponible avec finition chrome ou émail blanc. Couvre chaîne en velours. L'emploi d'ampoules de 20W garantit une luminosité élevée. / Gestell mit Metallgussarmen, in chrom oder weiß lackiert erhältlich. Kettenverkleidung aus Samt. 20W-Leuchtmittel gewährleisten eine hohe Helligkeit. / Armazón con brazos de metal fundido con acabado en cromo o esmaltado blanco. Cubre-cadena de terciopelo. El uso de bombillas de 20W garantiza una alta luminosidad. / Арматура со слитыми металлическими рожками, доступна в хромовом или белом цвете. Цепь скрыта бархатной тканью. Использование лампочек на 20W гарантирует хорошее освещение.

 Lampadine G4 20W incluse.



ø 940 ↑ 820/1540 mm
max 24 x 20W G4

055015 SP24 Bianco
055008 SP24 Cromo

ø 700 ↑ 800/1520 mm
max 18 x 20W G4

058986 SP18 Bianco
054995 SP18 Cromo

→ 320 ↑ 440 ↑ 200 mm
max 5 x 20W G4

054971 AP5 Bianco
054964 AP5 Cromo



Cromo

Tokyo

Montatura in metallo cromato regolabile in altezza.
Diffusori in vetro soffiato bianco incamiciato e acidato.

Chrome metal frame adjustable in height. Blown overlay and frosted white glass diffusers. / Monture en métal chromé à longueur réglable en hauteur. Diffuseur en verre soufflé plaqué et acidifié. / Gestell aus Metall chrom höheninstellbar. Lichtverteiler aus weißem geblasenem Glas, eingehüllt und geätzt. / Armazón en metal cromado ajustable en largo. Disufor en vidrio soplado blanco doblado y al ácido. / Арматура из металла с хромовым покрытием регулируемая по высоте. Рассеиватель из облицованного дутого окисленного стекла.



⊙ ⊕ IP20

∅ 780 ↑ 500/750 mm
max 8 x 40W E14

068466 SP8



⊙ ⊕ IP20

∅ 750 ↑ 500/750 mm
max 5 x 40W E14

068459 SP5



Pavone

Montatura in metallo cromato. Elementi decorativi in madreperla e ottagoni di cristallo. Per la sospensione, cavi in acciaio a lunghezza regolabile con dispositivi ferma cavo automatici.

Chrome metal frame. Crystal octagons and natural mother-of-pearl decorative elements. Suspension lamps with steel wires adjustable in length with an automatic device. / Monture en métal chromé. Éléments décoratifs en nacre et octogones en cristal. Suspensions avec câbles en acier à longueur réglables par dispositif bloque fil automatique. / Gestell aus Metall chrom. Dekorelemente mit Perlmutter und Kristall-Achtecken. Für Pendelleuchten Stahlkabel höhenverstellbar mit automatischen Kabelsperrvorrichtungen. / Armazón de metal cromado. Elementos decorativos en nácar y octógonos de cristal. Para lámpara colgante, cables de acero y largo ajustable con dispositivos sujeta-cable automáticos. / Арматура из металла с хромовым покрытием. Декоративные элементы из перламутровых колец чередующихся с восьмиугольными хрусталиками. Снабжена стальными тросиками регулируемых по длине с помощью автоматического неподвижного устройства.



⊙ ⊕ IP20
 ø 560 ↑ 380/1100 mm
 max 6 x 40W E14
 016870 SP6



⊙ ⊕ IP20
 ø 800 ↑ 330 mm
 max 9 x 40W E14
 017020 FL9



⊙ ⊕ IP20
 ø 460 ↑ 330 mm
 max 5 x 40W E14
 017013 FL5



⊙ ⊕ IP20
 → 260 ↑ 180 → 140 mm
 max 2 x 40W E14
 013640 AP2



Luxor

Montatura in metallo cromato. Diffusore con elementi decorativi ottagonali e rettangolari in cristallo molato.

Chrome metal frame. Diffuser made of cut crystal octagons and rectangular drops. / Monture en métal chromé. Diffuseur avec éléments décoratifs octogonaux et rectangulaires en cristal biseauté. / Gestell aus Metall chrom. Lichtverteiler mit Dekorelementen achteckig und rechteckig aus Kristall geschliffen. / Armazón en metal cromado. Difusor con elementos decorativos octogonales y rectangulares en cristal amolado. / Арматура из металла в хроме. Рассеиватель из декоративных восьмиугольных прямоугольных элементов из хрусталя с фацетом.



Lampadine G9 28W incluse.



ø 600 ↑ 1100/1850 mm
 max 12 x 40W G9
 116235 SP12



ø 500 ↑ 800/1800 mm
 max 8 x 40W G9
 116228 SP8



ø 40 ↑ 700/1800 mm
 max 6 x 40W G9
 092911 SP6









Augustus

Montatura in metallo cromato. Elementi decorativi con perle di cristallo molato. Copricatena in velluto.





Chrome metal frame. Cut crystal pearl decorative elements. Velvet chain cover. / Monture en métal chromé. Éléments décoratifs avec perles en cristal biseauté. Couver chaîne en velours. / Gestell aus Metall chrom. Dekorelemente mit geschliffenen Kristallperlen. Kettenbezug aus Samt. / Armazón en metal cromado. Elementos decorativos con perlas de cristal amolado. Cubrecadena en terciopelo. / Арматура из хромированного металла. Декоративные элементы из хрустальных бус с факетом. Скрывающая цепь ткань из бархата.

 Lampadine G9 28W incluse.







   
 ø 550 ↑ 800/1900 mm
 max 12 x 40W G9
 112800 SP12






   
 ø 450 ↑ 900/1800 mm
 max 9 x 40W G9
 112794 SP9







   
 ø 540 ↑ 330 mm
 max 10 x 40W G9
 112848 FL10



   
 ø 380 ↑ 280 mm
 max 6 x 40W G9
 112824 FL6



   
 → 280 ↑ 350 ↑ 150 mm
 max 3 x 40W G9
 112817 AP3



Caesar

Montatura in metallo con finitura in oro o cromo.
Elementi decorativi in cristallo molato ottagonali
con finali a puntale.

Chrome metal frame with gold or chrome finish.
Octagonal decorative elements with icicle shaped
crystal beads. / Monture en métal avec finition en or
ou chrome. Éléments décoratifs octogonaux en cristal
biseauté et pampilles à pointe. / Gestell aus Metall
in gold oder chrom. Dekorelemente aus geschliffenem
Kristall achteckig mit Endspitzen. / Armazón en metal
con acabado en oro o cromo. Elementos decorativos
en cristal amolado octagonales con puntales finales.
/ Арматура из металла в золоте или хrome.
Декоративные элементы из хрустала с фацетом,
восьмиугольные с пирамидальными
окончаниями.



Lampadine G9 28W incluse.



IP20
ø 450 ↑ 1000/1700 mm
max 9 x 40W G9
041827 SP9 Cromo
114736 SP9 Oro



IP20
ø 380 ↑ 800/1700 mm
max 6 x 40W G9
033532 SP6 Cromo
114729 SP6 Oro



IP20
ø 250 ↑ 550/1400 mm
max 4 x 40W G9
034072 SP4 Cromo
114712 SP4 Oro



IP20
ø 510 ↑ 300 mm
max 6 x 40W G9
093475 PL6 Cromo
114682 PL6 Oro



IP20
ø 410 ↑ 300 mm
max 5 x 40W G9
103792 PL5 Cromo
114675 PL5 Oro

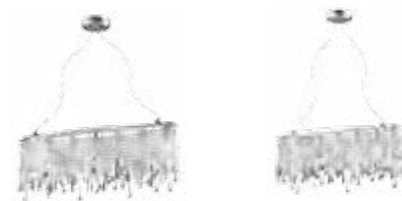




Love me

Montatura ellittica in metallo cromato. Catene di ottagoni e pendagli in cristallo molato trasparente e colorato. Per le sospensioni, cavi in acciaio regolabili con dispositivi automatici.

Chrome metal elliptical frame. Chains of clear and coloured crystal octagons and pendants. Suspension lamps with steel wire adjustable in length with an automatic device. / Monture elliptique en métal chromé. Chaînes d'octogones et pampilles en cristal poli transparent et de couleur. Suspensions avec câbles en acier à longueur réglable. / Ellipsenrahmen aus Metall chrom. Achteck-Ketten und Hänger aus geschliffenem transparenten und farbigen Kristall. Für Pendelleuchte Stahlkabel höhenverstellbar mit automatischen Vorrichtungen. / Armazón elíptico de metal cromado. Cadenas de octógonos y colgantes de cristal pulido transparente y de color. Para lámparas colgantes, cables de acero ajustables. / Овальная арматура из металла с хромовым покрытием. Цепочки из восьмиугольных хрусталиков с прозрачными и цветными подвесками facетной огранки. Снабжена стальными тросиками регулируемых с помощью автоматического устройства.



P20
 → 900 ↑ 450/1235 ↘ 255 mm
 max 7 x 40W E14
 036953 SP7


P20
 → 750 ↑ 450/1235 ↘ 205 mm
 max 5 x 40W E14
 036946 SP5



Rain

Montatura ellittica in cromo. Pendagli con elementi in cristallo molato ottagonali, quadrati, rettangolari e gocce finali. Sospensioni con cavi in acciaio a lunghezza regolabile.

Elliptical chrome metal frame. Squared, rectangular and octagonal cut crystal pendants with final drops. Suspension lamps with steel wires adjustable in length. / Monture elliptique en métal chromé. Pampilles carrées, rectangulaires et octogonales en cristal poli et gouttes finales. Suspensions avec câble en acier à longueur réglable. / Ellipsenrahmen aus Metall chrom. Hänger mit abgeschliffenem Kristallglas, achteckig, viereckig, rechteckig und Endhänger. Pendelleuchten mit höhenverstellbaren Stahlkabeln. / Armazón elíptico de cromo. Colgantes con elementos de cristal pulido octogonales, cuadrados, rectangulares y gotas finales. Lámparas colgantes con cables de acero con largo ajustable. / Овальная арматура из металла с хромовым покрытием. Подвески разной формы из хрустала с фасетной огранкой. Оборудована стальными тросиками регулируемые по длине.



⊙ ⊕ IP20

→ 665 ↑ 550/1450 ↗ 235 mm
max 5 x 40W E14

008363 SP5

⊙ ⊕ IP20

→ 390 ↑ 450/1250 ↗ 140 mm
max 3 x 40W E14

008349 SP3

⊙ ⊕ IP20

→ 690 ↑ 490 ↗ 240 mm
max 5 x 40W E14

008455 PL5

⊙ ⊕ IP20

⌀ 400 ↑ 360 ↗ 140 mm
max 3 x 40W E14

008370 PL3

⊙ ⊕ IP20

→ 250 ↑ 350 ↗ 100 mm
max 2 x 40W E14

008325 AP2

⊙ ⊕ IP20

→ 255 ↑ 445 ↗ 130 mm
max 2 x 40W E14

008356 TL2

⊙ ⊕ IP20

→ 300 ↑ 1560 ↗ 280 mm
max 2 x 40W E14

080277 PT2



Giada Color





Montatura in metallo cromato. Pendagli con elementi ottagonali e puntali finali in cristallo molato multicolor. Sospensioni con cavi in acciaio a lunghezza regolabile.

Chrome metal frame. Cut crystal pendants with multicolor octagonal elements and final icicles. Pendant lamps provided with adjustable in length steel wires. / Monture en métal chromé. Pendentifs avec éléments octogonaux et pampilles finales en cristal biseauté multicolor. Suspensions avec câbles en acier à longueur réglable. / Gestell aus Metall chrom. Anhänger mit Achtecken und Endspitzen aus Kristall geschliffen, vielfarbig. Pendelleuchten mit höhenverstellbaren Stahlkabeln. / Armazón en metal cromado. Colgantes con elementos octogonales y puntales finales en cristal amolado multicolor. Lámparas colgantes con cables en acero con largo ajustable. / Арматура из металла с хромом. Подвески из восьмиугольного и пирамидного хрустала разных цветов. Подвесы с тросиками и регулируются по длине.






Lampadine G9 28W incluse.







 → 1160 ↑ 370/1200 ↗ 90 mm
 max 7 x 40W G9
099170 SB7








 → 850 ↑ 350/1200 ↗ 90 mm
 max 5 x 40W G9
099163 SB5







 → 260 ↑ 230 ↗ 260 mm
 max 4 x 40W G9
099200 FL4



 → 290 ↑ 190 ↗ 110 mm
 max 3 x 40W G9
099224 AP3



 → 200 ↑ 180 ↗ 110 mm
 max 2 x 40W G9
099217 AP2







Giada

Montatura in metallo cromato. Pendagli con elementi ottagonali e puntali finali in cristallo molato. Sospensioni con cavi in acciaio a lunghezza regolabile.





Chrome metal frame. Cut crystal pendants with octagonal elements and final icicles. Pendant lamps provided with adjustable in length steel wires. / Monture en métal chromé. Pendentifs avec éléments octogonaux et pampilles finales en cristal biseauté. Suspensions avec câbles en acier à longueur réglable. / Gestell aus Metall chrom. Anhänger mit Achtecken und Endspitzen aus Kristall geschliffen. Pendelleuchten mit höhenverstellbaren Stahlkabeln. / Armazón en metal cromado. Colgantes con elementos octogonales y puntales finales en cristal amolado. Lámpara colgante con cables en acero con largo ajustable. / Арматура из металла в хроме. Подвески из восьмиугольного и пирамидного хрустала с с-фасетом. Подвесы с тросиками и регулируются по длине.

 Lampadine G9 28W incluse.







   
 → 1160 ↑ 370/1200 ↗ 90 mm
 max 7 x 40W G9
 098739 SB7







   
 → 850 ↑ 350/1200 ↗ 90 mm
 max 5 x 40W G9
 098722 SB5







   
 → 260 ↑ 230/260 mm
 max 4 x 40W G9
 098777 PL4



   
 → 290 ↑ 190/110 mm
 max 3 x 40W G9
 098791 AP3



   
 → 200 ↑ 180/110 mm
 max 2 x 40W G9
 098784 AP2



Aurora

Montatura in metallo cromato. Pendagli con elementi in cristallo molato ottagonali. Sospensioni con cavi in acciaio a lunghezza regolabile da dispositivi automatici.

Chrome metal frame. Pendants with octagonal cut crystal elements. Suspensions with steel cables adjustable in length with automatic devices. / Monture en métal chromé. Pampilles avec éléments octogonaux en cristal poli. Suspensions avec câbles en acier à longueur réglable par dispositifs automatiques. / Gestell in Metall chrom. Anhänger mit Elementen aus geschliffenen Kristall-Achtecken. Pendelleuchte mit Stahlkabeln höhenverstellbar mit automatischen Vorrichtungen. / Armazón en metal cromado. Colgantes con elementos en cristal amolado octogonales. Suspensión con cables en acero y largo ajustable por dispositivos automáticos. / Арматура из металла с хромовым покрытием. Подвески из восьмиугольных хрусталей с факетом. Оборудована стальными тросиками регулируемых по длине с помощью автоматического устройства.



⊙ ⊕ IP20
→ 650 ↑ 400/1400 ↗ 190 mm
max 5 x 40W E14
013923 SP5

⊙ ⊕ IP20
→ 250 ↑ 260 ↗ 115 mm
max 2 x 40W E14
013763 AP2






Oro



Pashà

Montatura in metallo. Diffusore composto da filari di perle in cristallo molato e fondo chiuso da vetro circolare sabbato. Cavi in acciaio a lunghezza regolabile con dispositivi ferma cavo automatici.

Metal Frame. Diffuser composed of cut crystal pearl wires. Bottom part closed with sandblasted glass disk. Steel cables adjustable in length with automatic device.
 / Monture en métal. Diffuseur composé par rangés de perles en cristal poli et fond fermé par un verre circulaire sablé. Câbles en acier à longueur réglable avec dispositifs bloque fil automathiques.
 / Gestell aus Metall. Lichtverteiler bestehend aus Fäden mit geschliffenen Kristalperlen; unten mit sandgestrahltem Rundglas geschlossen. Stahlkabel höhenstellbar mit automatischen Kabelsperrvorrichtungen.
 / Armazón en metal. Difusor compuesto por hilos de perlas en cristal tallado y fondo cerrado por un cristal circular arenado. Cables en acero ajustables en largo con dispositivo sujeta cable autoimático.
 / Арматура из металла. Рассеиватель состоит из нанизанных хрустальных бусинок с факетом, нижняя часть закрыта круглообразным стеклом пескоструйной обработки. Стальные тросики регулируются по длине с помощью автоматического неподвижного устройства.

 Lampadine G9 28W incluse nel modello AP3.



Cromo



⊕ ⊖ IP20

ø 550 ↑ 280/1480 mm
max 10 x 40W E14

082196 SP10 Cromo
082257 SP10 Oro



⊕ ⊖ IP20

ø 450 ↑ 280/1480 mm
max 6 x 40W E14

082158 SP6 Cromo
082172 SP6 Oro



⊕ ⊖ IP20

ø 550 ↑ 210 mm
max 10 x 40W E14

100746 PL10 Cromo
100791 PL10 Oro



⊕ ⊖ IP20

ø 400 ↑ 220 mm
max 6 x 40W E14

100784 PL6 Cromo
100807 PL6 Oro



⊕ ⊖ IP20 


→ 255 ↑ 120 ↗ 115 mm
max 3 x 40W G9

082264 AP3 Cromo
082288 AP3 Oro

Roma

Montatura e dettagli in metallo cromato. Diffusore con elementi quadrati in cristallo molato sulla fascia laterale e vetro sabbiato sul fondo. Sospensioni con cavi a lunghezza regolabile.

Chrome metal frame and details. Square-shaped crystal elements on sides and sandblasted bottom glass sheet. Pendant models supplied with adjustable wires. / Monture et détails en métal chromé. Diffuseur avec éléments carrés en cristal biseauté sur la partie latérale et verre sablé au fond. Suspensions avec câbles à longueur réglable. / Gestell und Details aus Metall chrom. Lichtverteiler mit viereckigen Elementen aus geschliffenem Kristall rundum und unterem Glas sandgestrahlt. Pendelleuchten mit höheninstellbaren Kabeln. / Armazón y detalles en metal cromado. Difusor con elementos cuadrados en cristal amolado en la faja lateral y vidrio arenado en el fondo. Lámparas colgantes con cables ajustables en cargo. / Арматура и детали из металла с хромовым покрытием. Рассеиватель из квадратных хрустальных элементов с факетом на боковой части и нижнее стекло пескоструйной обработки. Подвесы со стальными тросиками, регулируемые по длине.

 Lampadine G9 28W incluse.

							
 IP20 	 IP20 	 IP20 	 IP20 	 IP20 	 IP20 	 IP20 	 IP20 
∅ 600 ↑ 300/1000 mm max 12 x 40W G9	∅ 500 ↑ 300/1000 mm max 9 x 40W G9	∅ 600 ↑ 130 mm max 12 x 40W G9	∅ 500 ↑ 130 mm max 9 x 40W G9	∅ 400 ↑ 130 mm max 6 x 40W G9	∅ 300 ↑ 130 mm max 4 x 40W G9	→ 300 ↑ 150 ↗ 100 mm max 2 x 40W G9	∅ 150 ↑ 280 mm max 1 x 40W G9
093062 SP12	093048 SP9	087870 PL12	087863 PL9	000657 PL6	093093 PL4	093086 AP2	114620 TL1

Virgin





Montatura in metallo cromato. Elementi decorativi di cristallo molato in forma di perle e quadrati di varie misure.





Chrome metal frame. Range of grinded crystal pearl-shaped and squared beads in different sizes. / Monture en métal chromé. Éléments décoratifs en cristal biseauté en forme de perle et carrés en différentes mesures. / Halterung aus Metall chrom. Dekorelemente aus geschliffenem Kristall in Perlen- und Viereckform in verschiedenen Größen. / Armazón en metal cromado. Elementos decorativos de cristal amolado en forma de perlas y cuadrados de varias medidas. / Арматура из металла с хромовым покрытием. Декоративные элементы из хрусталя с факетом в виде бусинок, а также квадратными разного размера.





 Lampadine G9 28W incluse.



   
 ø 490 ↑ 400/1300 mm
 max 6 x 40W G9
 023328 SP6

   
 ø 400 ↑ 350/1200 mm
 max 5 x 40W G9
 036335 SP5

   
 ø 490 ↑ 190 mm
 max 6 x 40W G9
 016122 PL6

   
 ø 400 ↑ 160 mm
 max 5 x 40W G9
 018089 PL5





Oro

King




Diffusore composto da anelli in metallo cromato o dorato con ottagononi di cristallo incastonati all'interno. Sospensioni con cavi in acciaio a lunghezza regolabile da dispositivi automatici.

Diffuser composed of chrome or gold metal rings with octagonal crystals set inside. Steel wires adjustable with automatic device. / Diffuseur composé par bagues en métal chromé ou doré avec octogones en cristal enchâssés à l'intérieur. Suspensions avec câble en acier à longueur réglable par dispositifs automatiques. / Lichtverteiler bestehend aus Chrom- oder Gold-Metallringen mit Kristall-Achtecken. Für Pendelleuchten Stahlkabel höhenverstellbar mit automatischen Vorrichtungen. / Difusor compuesto de anillos en metal cromado o dorado con octogonos de cristal encajados en el interior. Colgantes con cables en acero y largo ajustable por dispositivos sujeta-cable automático. / Рассеиватель состоит из металлических колец серебристого или золотистого цвета с восьмиугольными хрусталиками внутри. Тросики стальные регулируемые по длине с помощью автоматического неподвижного устройства.






Lampadine G9 28W incluse.






 ø 455 ↑ 360/1500 mm
 max 10 x 40W G9
073286 SP10 Cromo
073293 SP10 Oro




 ø 650 ↑ 400/1200 mm
 max 12 x 40W G9
088013 SP12 Cromo
088020 SP12 Oro




 ø 460 ↑ 400/1200 mm
 max 7 x 40W G9
087979 SP7 Cromo
087986 SP7 Oro






Cromo




 ø 535 ↑ 190 mm
 max 9 x 40W G9
073255 PL9 Cromo
073262 PL9 Oro

 ø 460 ↑ 180 mm
 max 7 x 40W G9
073224 PL7 Cromo
073231 PL7 Oro

 ø 380 ↑ 160 mm
 max 5 x 40W G9
075419 PL5 Cromo
073187 PL5 Oro

 ø 255 ↑ 155 mm
 max 3 x 40W G9
075389 PL3 Cromo
075402 PL3 Oro

Orion

Diffusore composto da anelli in metallo cromato con ottagononi di cristallo incastonati all'interno. Sospensioni con cavi in acciaio regolabili in lunghezza da dispositivi automatici.

Diffuser composed of chrome metal rings with octagonal crystals set inside. Steel wires adjustable with automatic device. / Diffuseur composé de bagues en métal chromé avec octogones en cristal enchâssés à l'intérieur. Suspensions avec câble en acier à longueur réglable par dispositif automatique. / Lichtverteiler bestehend aus Chrom-Metallringen mit Kristall-Achtecken. Pendelleuchte mit Stahlkabel höhenverstellbar mit automatischen Vorrichtungen. / Difusor compuesto por anillos de metal cromado con octógonos de cristal encajados en el interior. Para las lámparas colgantes, cables de acero y largo ajustable con dispositivos sujeta-cable automáticos. / Рассеиватель состоит из металлических колец с восьмиугольными хрусталиками внутри. Тросики стальные регулируются по длине с помощью автоматического неподвижного устройства.

Lampadine G9 28W incluse nei modelli: PL12, PL7, PL5, PL3, AP2 e TL1.



⊙ ⊕ IP20
 ø 600 ↑ 500/1400 mm
 max 12 x 40W E14
 066394 SP12

⊙ ⊕ IP20
 ø 500 ↑ 450/1250 mm
 max 8 x 40W E14
 066387 SP8

⊙ ⊕ IP20
 ø 400 ↑ 350/1300 mm
 max 6 x 40W E14
 059181 SP6

⊙ ⊕ IP20
 ø 700 ↑ 240 mm
 max 12 x 40W G9
 059129 PL12

⊙ ⊕ IP20
 ø 500 ↑ 195 mm
 max 7 x 40W G9
 059150 PL7


⊙ ⊕ IP20
 ø 400 ↑ 150 mm
 max 5 x 40W G9
 059143 PL5



⊙ ⊕ IP20
 ø 300 ↑ 125 mm
 max 3 x 40W G9
 059136 PL3

⊙ ⊕ IP20
 ø 180 ↑ 140 mm
 max 2 x 40W G9
 059112 AP2

⊙ ⊕ IP20
 ø 130 ↑ 175 mm
 max 1 x 40W G9
 059198 TL1




Spirit

Montatura in metallo cromato. Pendagli con elementi in cristallo molato. Sospensioni con cavi in acciaio a lunghezza regolabile.




Chrome metal frame. Pendants with cut crystal elements. Suspension lamps with steel wires adjustable in length. / Monture en métal chromé. Pampilles avec éléments en cristal taillé. Suspensions avec câbles en acier à longueur réglable. / Gestell aus Metall chrom. Anhänger mit Elementen aus Kristall geschliffen. Für Pendelleuchte Stahlkabel höhenverstellbar. / Armazón en metal cromado. Colgantes con elementos en cristal amolado. Suspensiones con cables en acero y largo ajustable. / Арматура из металла с хромым покрытием. Подвески из хрустала с фацетной огранкой. Оборудована стальными тросиками регулируемых с помощью автоматического неподвижного устройства.

 Lampadine G9 28W incluse.





  P20 
 → 1090 ↑ 230/1100 ↗ 75 mm
 max 5 x 40W G9
 068398 SP5



  P20 
 → 645 ↑ 225/1100 ↗ 75 mm
 max 3 x 40W G9
 068381 SP3



   P20 
 → 160 ↑ 160 ↗ 138 mm
 max 1 x 40W G9
 068350 AP1






Admiral



















Diffusore composto da anelli in metallo saldati tra loro e da elementi in cristallo molato incastonati all'interno.

Diffuser composed of metal rings cut crystal elements diffusers composed of metal rings with cut crystal elements inside welded together. / Diffuseur composé par bagues en métal soudé et par des éléments en cristal poli enchâssés à l'intérieur. / Lichtverteiler bestehend aus untereinander geschweißten Metallringen und darin eingesteckten geschliffenen Kristallelementen. / Difusor compuesto de anillos en metal soldados entre ellos y por elementos en cristal amolado encajados al interior. / Рассеиватель состоит из металлических колец соединённых между собой с восьмиугольными хрусталиками фасетной огранки внутри.












 Lampadine G9 28W incluse.



- | | | | | | |
|--|---|---|---|---|---|
|    |    |    |    |    |    |
| → 990 ↑ 190/1100 ↗ 120 mm
max 7 x 40W G9 | → 130 ↑ 220/1200 ↗ 130 mm
max 1 x 40W G9 | → 595 ↑ 595 ↗ 145 mm
max 10 x 40W G9 | → 510 ↑ 510 ↗ 145 mm
max 8 x 40W G9 | → 390 ↑ 390 ↗ 145 mm
max 6 x 40W G9 | → 300 ↑ 300 ↗ 140 mm
max 4 x 40W G9 |
| 080369 SP7 | 080437 SP1 | 080291 PL10 | 080352 FL8 | 080345 FL6 | 080338 FL4 |



- | | | |
|---|---|---|
|    |    |    |
| → 300 ↑ 115 ↗ 130 mm
max 2 x 40W G9 | → 140 ↑ 140 ↗ 145 mm
max 1 x 40W G9 | → 140 ↑ 145 ↗ 140 mm
max 1 x 40W G9 |
| 080857 AP2 | 080284 AP1 | 080376 TL1 |



Cromo





Oro

Moonlight

Montatura circolare e portalampane in metallo cromato o dorato. Pendagli con ottagononi e sfere in cristallo molato.

Circular chrome or gold metal frame and lamp sockets. Pendants with octagons and cut crystal balls.
 / Monture circulaire et douille en métal chromé ou doré. Pampilles avec octogones et sphères en cristal poli.
 / Runder Rahmen und Leuchtmittelhalter chrom oder vergoldet. Hänger mit Achtecken und Kugeln aus abgeschliffenem Kristall.
 / Armazón circular y portálamparas en metal cromado o dorado. Colgantes con octogonos y esferas en cristal amolado.
 / Круглая арматура и патроны из металла с хромовым или золотистым покрытием. Восьмиугольные и круглые подвески из хрустала с факетом.

 Lampadine G9 28W incluse.



ø 800 ↑ 360 mm
max 15 x 40W G9

077819 PL15 Cromo
082790 PL15 Oro



ø 600 ↑ 360 mm
max 12 x 40W G9

077802 PL12 Cromo
082783 PL12 Oro



ø 400 ↑ 360 mm
max 8 x 40W G9

077796 PL8 Cromo
080932 PL8 Oro



ø 260 ↑ 200 mm
max 5 x 40W G9

094649 PL5 Cromo
094663 PL5 Oro



→ 250 ↑ 220 ↗ 120 mm
max 3 x 40W G9

077833 AP3 Cromo



ø 130 ↑ 320 mm
max 1 x 40W G9

077826 TL1 Cromo






Royal

Montatura circolare e portalampe in metallo cromato. Pendagli con elementi in cristallo molato ottagonali, quadrati, rettangolari e gocce finali.

Circular chrome metal frame. Squared, rectangular and octagonal cut crystal pendants with final drops. / Monture circulaire et douilles en métal chromé. Pampilles carrées, rectangulaires et octogonales en cristal poli et gouttes finales. / Runder Rahmen und Leuchtmittelhalter aus Metall chrom. Hänger mit abgeschliffenem Kristallglas-Elementen, achteckig, viereckig, rechteckig und Endhänger. / Armazón circular y porta-lámparas de metal cromado. Colgantes con elementos de cristal pulido octogonales, cuadrados, rectangulares y gotas finales. / Круглая арматура и металлические патроны в хромовом покрытии. Подвески из восьмиугольных, квадратных, прямоугольных или круглых хрусталей с факетом.

 Lampadine G9 28W incluse.






  IP20 
 ø 800 ↑ 340 mm
 max 15 x 40W G9
 053011 FL15







  IP20 
 ø 600 ↑ 340 mm
 max 12 x 40W G9
 053004 FL12



  IP20 
 ø 400 ↑ 305 mm
 max 8 x 40W G9
 052991 FL8



   IP20 
 → 250 ↑ 260 ↑ 120 mm
 max 3 x 40W G9
 052984 AP3




  P20 
 ø 130 ↑ 325 mm
 max 1 x 40W G9
 053028 TL1

Gocce

Montatura in metallo cromato. Diffusore in tubolare di vetro pirex. Elementi decorativi con ottagononi e gocce in cristallo molato. Cavi elettrici regolabili in lunghezza.

Chrome metal frame. Tubular pyrex glass diffuser. Octagonal decorative elements and cut crystal drops. Electrical cables adjustable in length. / Monture en métal chromé. Diffuseur en tuyau de verre pyrex. Éléments décoratifs avec octogones et gouttes en cristal poli. Câbles électriques réglables en longueur. / Gestell aus Metall chrom. Lichtverteiler aus Pirexglasrohr. Dekorelemente mit Achtecken und Hänger aus Kristall geschliffen. Elektrokabel höhenverstellbar. / Armazón en metal cromado. Difusor tubular de vidrio pirex. Elementos decorativos con octogonos y gotas en cristal amolado. Cables eléctricos regulables en cargo. / Арматура из металла с хромовым покрытием. Трубчатый рассеиватель из стекла пирекс. Декоративные элементы из хрустальных восьмиугольников и капель фасетной огранки. Электрический шнур регулируется по длине.

 Lampadine GU10 28W incluse.



  IP20 

→ 1000 ↑ 470/1200 ↗ 80 mm
max 5 x 28W GU10

089638 SB5





  IP20 

→ 600 ↑ 470/1200 ↗ 80 mm
max 3 x 28W GU10

091143 SB3



  IP20 

ø 110 ↑ 470/1200 mm
max 1 x 28W GU10

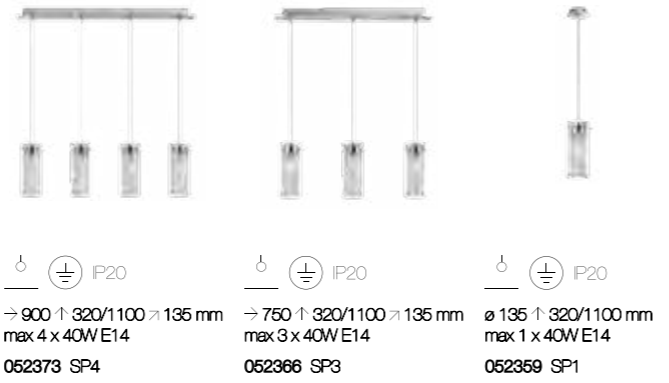
089669 SP1



Iguazù

Montatura in metallo cromato. Diffusore in vetro pirex e pendenti con ottagoni di cristallo. Sospensioni con cavi a lunghezza regolabile da dispositivi ferma cavo automatici.

Chrome metal frame. Pyrex glass diffuser with octagonal crystal pendants. Suspension lamps with wires adjustable in length with an automatic device.
 / Monture en métal chromé. Diffuseur en verre pyrex et pampilles avec octogones en cristal. Suspensions avec câbles à longueur réglable par dispositifs bloque fil automatiques. / Gestell aus Metall chrom. Lichtverteiler aus Pirexglas, Hänger mit Kristall-Achtecken. Pendelleuchten mit Kabel höhenverstellbar mit automatischen Kabelsperrvorrichtungen. / Armazón de metal cromado. Difusor de vidrio pirex y colgantes con octógonos de cristal. Para las lámparas colgantes, cables y largo ajustable con dispositivos sujeta-cable automáticos. / Арматура из металла с хромовым покрытием. Рассеиватель из стекла пирекс и восьмиугольных хрусталей. Тросики регулируются по длине с помощью автоматического неподвижного устройства.








Calypso



Montatura in metallo cromato. Elementi decorativi in cristallo molato. Sospensioni con cavi in acciaio a lunghezza regolabile da dispositivi ferma cavo automatici.

Chrome metal frame. Cut crystal decorative elements. Suspension lamps with steel wires adjustable in length with an automatic device. / Monture en métal chromé. Éléments décoratifs en cristal poli. Suspensions avec câble en acier à longueur réglable par dispositif bloque fil automatique. / Gestell aus Metall chrom. Dekorelemente aus geschliffenem Kristall. Stahlkabel höhenverstellbar, automatische Kabelsperrvorrichtungen. / Armazón de metal cromado. Elementos decorativos de cristal pulido. Lámparas colgantes con cables de acero y largo ajustable con dispositivos sujeta-cables automáticos. / Арматура из металла с хромовым покрытием. Декоративные элементы из хрусталя с факетом. Снабжена стальным тросиком регулируемым по длине с помощью автоматического неподвижного устройства.



 Lampadine G9 28W incluse nei modelli: SP1, AP2 e TL1.







  IP20
 ø 420 ↑ 320/1050 mm
 max 5 x 60W E27
 044200 SP5




  IP20
 ø 320 ↑ 290/1000 mm
 max 3 x 60W E27
 044194 SP3

  IP20 
 ø 150 ↑ 200/1100 mm
 max 1 x 40W G9
 044187 SP1




  IP20
 ø 500 ↑ 220 mm
 max 8 x 40W E14
 066424 PL8

  IP20
 ø 400 ↑ 200 mm
 max 6 x 40W E14
 066417 PL6

  IP20
 ø 300 ↑ 180 mm
 max 4 x 40W E14
 066400 PL4

  IP20 
 → 250 ↑ 175 ↗ 140 mm
 max 2 x 40W G9
 044163 AP2

  IP20
 ø 340 ↑ 270 mm
 max 3 x 60W E27
 044224 TL3

  IP20 
 ø 160 ↑ 125 mm
 max 1 x 40W G9
 044217 TL1







Evasione

Montatura in metallo cromato. Pendagli in cristallo molato. Sospensioni con cavo in acciaio a lunghezza regolabile da dispositivo ferma cavo automatico.





Chrome metal frame. Crystal pendants. Steel wires adjustable in length with automatic device. / Monture en métal chromé. Pampilles en cristal poli. Suspensions avec câbles en acier à longueur réglable par dispositifs bloque câble automatiques. / Gestell aus Metall chrom. Anhänger aus Kristall geschliffen. Für Pendelleuchte Stahlkabel höhenverstellbar mit automatischer Kabelsperrvorrichtung. / Armazón de metal cromado. Colgantes de cristal pulido. Lámparas colgantes con cable de acero y largo ajustable con dispositivo sujeta-cable automático. / Арматура из металла с хромовым покрытием. Подвески из хрусталя с фрезом. Оборудована стальными тросиками регулируемых по длине с помощью автоматического неподвижного устройства.

 Lampadine G9 28W incluse.







  IP20  
 ø 510 ↑ 550/1200 mm
 max 10 x 40W G9
 044767 SP10








  IP20  
 ø 410 ↑ 550/1200 mm
 max 8 x 40W G9
 044774 SP8



  IP20  
 ø 300 ↑ 410/1200 mm
 max 4 x 40W G9
 062211 SP4



   IP20  
 → 260 ↑ 300 → 140 mm
 max 3 x 40W G9
 044750 AP3





Audi-77

Montatura e portalampade in metallo cromato. Pendagli ottagonali e tondi in cristallo molato. Sospensioni con cavi in acciaio a lunghezza regolabile da dispositivi automatici.

Chrome metal frame. Octagonal and round cut crystal pendants. Suspension lamps with steel wires adjustable in length with an automatic device. / Monture et douilles en métal chromé. Pampilles octogonales et rondes en cristal poli. Suspensions avec câbles en acier à longueur réglables par dispositif bloque fil automatique. / Gestell und Leuchtmittelhalter aus Metall chrom. Achteckige und runde Hänger aus geschliffenem Kristall. Für Pendelleuchte Stahlkabel höhenverstellbar mit automatischen Vorrichtungen. / Armazón y portalampara e metal cromado. Colgantes octogonales y redondos de cristal pulido. Para lámparas colgantes, cables de acero y largo ajustable con dispositivo sujeta-cable automático. / Арматура и патрон из металла с хромовым покрытием. Восьмиугольные и круглые подвески из хрустала с факетом. Оборудована стальными тросиками регулируемых по длине с помощью автоматического неподвижного устройства.



Lampadine G9 28W incluse.



ø 650 ↑ 360/1100 mm
max 8 x 40W G9

020556 SP8



ø 555 ↑ 360/1100 mm
max 6 x 40W G9

019499 SP6



→ 250 ↑ 170 ↗ 140 mm
max 2 x 40W G9


020563 AP2



Audi-60

Montatura in metallo cromato. Catene di ottagononi in cristallo. Diffusore in vetro soffiato. Sospensioni con cavi in acciaio a lunghezza regolabile da dispositivi automatici.

Chrome metal frame. Octagonal crystal chains. Mouth-blown clear glass diffuser. Steel wires adjustable with automatic device. / Monture en métal chromé. Chaînes d'octogones en cristal. Diffuseur en verre soufflé. Suspensions avec câbles en acier à longueur réglables par dispositif bloque fil automatique. / Gestell aus Metall chrom. Kristallachteck-Ketten. Lichtverteiler aus geblasenem Glas. Für Pendelleuchten Stahlkabel höhenverstellbar mit automatischen Vorrichtungen. / Armazón de metal cromado. Cadenas de octógonos de cristal. Difusor de vidrio soplado. Para las lámparas colgantes, cables de acero y largo ajustable. / Арматура из металла с хромовым покрытием. Восьмиугольные подвески из хрустала. Рассеиватель из дутого стекла. Оборудована стальными тросиками регулируемых по длине с помощью автоматического неподвижного устройства.

 Lampadine G4 20W incluse.



⊙ ⊕ IP20 
 ø 500 ↑ 300/1000 mm
 max 11 x 20W G4
 018744 SP11 D50



⊙ ⊕ IP20 
 ø 400 ↑ 300/1000 mm
 max 8 x 20W G4
 016856 SP8 D40




⊙ ⊕ IP20 
 ø 500 ↑ 230 mm
 max 11 x 20W G4
 031767 PL11 D50



⊙ ⊕ IP20 
 ø 400 ↑ 230 mm
 max 8 x 20W G4
 031774 PL8 D40



⊙ ⊕ IP20 
 → 400 ↑ 210 ↗ 210 mm
 max 4 x 20W G4
 022215 AP4




Oil














Montatura in metallo con finitura nero opaco. Diffusore in cemento. Oil-4 SP1 fornito con tre ganci di fissaggio e 6 metri di cavo in tessuto nero.

Metal frame with matt black finish. Cement diffuser. Oil-4 SP1 model provided with three fixing hooks and 6 meter long cable coated with black fabric. / Monture en métal avec finition noire mat. Diffuseur en ciment. Oil-4 SP1 équipé avec trois crochets de fixation et 6 mètres de câble en tissu noir. / Gestell aus Metall in schwarz matt. Lichtverteiler aus Zement. Oil-4 SP1 wird mit drei Haken und 6 Mt. Kabel aus schwarzem Stoff geliefert. / Armazón en metal con acabado en negro opaco. Difusor en cemento. Oil-4 SP1 dotado con tres ganchos de fijación y 6 metros de cable en tejido negro. / Арматура из металла с хромовым покрытием. Пассеиватель из цемента. Oil-4 SP1 снабжен крючками для крепления и 6-и метровым шнуром из черной ткани.



 Lampadine GU10 28W incluse nel modello OIL-4 SP1.



			
  IP20 ø 150 ↑ 500/1400 mm max 1 x 60W E27 110417 Oil-1 SP1	  P20 ø 150 ↑ 400/1400 mm max 1 x 60W E27 110424 Oil-2 SP1	  IP20 ø 140 ↑ 500/1400 mm max 1 x 60W E27 110431 Oil-3 SP1	  IP20  ø 120 ↑ 150/6150 mm max 1 x 50W GU10 110462 Oil-4 SP1





Bianco



Nero

Radio

Rosone e montatura in metallo. Diffusore posizionabile. Cavo elettrico in tessuto. Disponibile con finitura in cromo o con vernice opaca bianca o nera.

Metal ceiling rose and frame. Adjustable diffuser. Power cable coated with fabric. Available with chrome or white or black varnish finish. / Pavillon et structure en métal chromé. Diffuseur positionnable. Câble électrique en tissu. Disponible avec finition en chrome ou avec vernis mat blanc ou noir. / Deckenrose und Halterung aus Metall chrom. Einstellbarer Lichtverteiler. Elektrokabel aus Stoff. In chrom, matt weiß oder schwarz lackiert erhältlich. / Florón y armazón en metal. Difusor orientable. Cable eléctrico en tejido. Disponible con acabado en cromo o con barniz opaca blanca o negra. / Потолочная чаша и арматура из металла. Рассеиватель регулируемый. Электрический шнур из ткани. Доступен в хроме, белом или черном матовом цвете.

 Lampadine E27 42W Globo Big incluse.






  P20 
 → 580 ↑ 550/1250 ↗ 120 mm
 max 3 x 60W E27

119434 SP3 Bianco
 119397 SP3 Cromo
 119472 SP3 Nero

  P20 
 ø 120 ↑ 450/1450 mm
 max 1 x 60W E27

122847 SP1 Bianco
 113333 SP1 Cromo
 113364 SP1 Nero

  P20 
 ø 240 ↑ 180 mm
 max 1 x 60W E27

119465 AP1 Bianco
 119427 AP1 Cromo
 119502 AP1 Nero




Cromo

Edison

Rosone e copriportalampade in metallo rifinito in cromo o in smalto opaco bianco, rosso o nero. Cavo elettrico in tessuto.

Metal ceiling rose and socket cover finished in chrome or with matt white, red or black enamel coating. Power cable coated with fabric. / Pavillon et couvre douille en métal finis en chrome ou en émail blanc, rouge ou noir. Câble électrique en tissu. / Deckenrose und Leuchtmittelhalterabdeckung aus Metall in chrom oder matt weiß, rot oder schwarz lackiert. / Florón y cubreportalámparas en metal acabado en cromo o en esmalte opaco blanco, rojo o negro. Cable eléctrico en tejido. / Потолочная чаша и скрывающий патрон элемент из металла окрашенного в хром или матовую краску, белую, красную или черную. Электрический провод из ткани.

 Lampadine E27 42W Globo Big incluse.



Ø 110 | 400/1300 mm
max 1 x 60W E27

113302 SP1 Bianco
113296 SP1 Cromo
113319 SP1 Nero
113326 SP1 Rosso






Minimal

Montatura in metallo rifinito in cromo o in smalto colorato. Lampada alogena a risparmio energetico inclusa. Cavo elettrico con rivestimento in tessuto. Sospensioni fornite con due metri di cavo.

Metal frame with chrome or coloured varnish finish. Energy-saving halogen bulb included. Power cable with fabric coating. / Monture en métal finie en chrome ou en émail coloré. Ampoule halogène à basse consommation incluse. Câble électrique recouvert en tissu. Suspensions fournies avec 2 m. de câble. / Halterung aus Metall in chrom oder farbig lackiert. Inklusiv Energiesparungs-Halogenleuchtmittel Elektrokabel mit Stoff überzogen. Pendelleuchte wird mit 2 Meter Kabel geliefert. / Armazòn en metal acabado en cromo o en esmalte de color. Lámpara halógena a ahorro energético incluido. Cable eléctrico revestido en tejido. Lámparas colgantes dotadas con dos metros de cable. / Арматура из в хромовом или окрашенном покрытии. Энергосберегающая галогенная лампочка входит в комплект. Оболочка электрического шнура покрыта тканью. Подвесы снабжены 2-х метровым шнуром.



Cromo

 Lampadine E27 42W Globo Big incluse.



  IP20 

ø 850 ↑ 450/1200 mm
max 15 x 60W E27

093840 SP15 Cromo

  IP20 

ø 750 ↑ 300/1080 mm
max 10 x 60W E27

093833 SP10 Cromo

  IP20 

→ 1600 ↑ 600/1500 mm
max 2 x 70W E27

112718 SP2 Bianco opaco
112671 SP2 Nero opaco

  IP20 

ø 120 ↑ 350/2500 mm
max 1 x 70W E27

063614 SP1 Azzurro
009360 SP1 Bianco
112466 SP1 Caffè
008384 SP1 Cromo
063621 SP1 Giallo

  IP20 

→ 120 ↑ 230 ↑ 210 mm
max 1 x 70W E27

101118 SP1 Grigio
009407 SP1 Nero
009391 SP1 Oro
009414 SP1 Rosso

  IP20 

→ 120 ↑ 230 ↑ 210 mm
max 1 x 70W E27

045191 AP1 Bianco
045207 AP1 Cromo
045214 AP1 Nero
045221 AP1 Rosso









Two

Montatura in metallo verniciato bianco opaco. Diffusore in vetro bianco soffiato e acidato. Cavi in acciaio a lunghezza regolabile da dispositivi bloccacavo automatici.




Matt white enamel coated frame. Mouth-blown etched white glass diffuser. Steel wires adjustable in length by means of an automatic blocking mechanism. / Monture en métal vernie en blanc mat. Diffuseur en verre blanc soufflé et traité à l'acide. Câbles en acier à longueur réglable par dispositifs bloque fil automatiques. / Gestell aus Metall weiß matt lackiert. Lichtverteiler aus geblasenem Glas weiß und geätzt. Stahlkabel längenverstellbar mit automatischen Sperrvorrichtungen. / Armazón en metal barnizado blanco opaco. Difusor en vidrio blanco soplado y al ácido. Cables en acero ajustable en largo por dispositivos sujeta cable automáticos. / Арматура из металла в белом матовом цвете. Рассеиватель из белого дутого окисленного стекла. Стальные тросики регулируются по длине с помощью автоматического устройства.

 Lampadine E27 8W Globo D125 Bianco incluse.



  IP20 
 ø 450 ↑ 400/1200 mm
 max 5 x 60W E27
 112152 SG5



  IP20 
 ø 110 ↑ 450/1200 mm
 max 1 x 60W E27
 112121 SP1





Cromo



Anello

Montatura in metallo cromato. Diffusore disponibile in vetro soffiato incamiciato e acidato, bianco all'interno e colorato all'esterno oppure in vetro trasparente cromato. Copri lampadina in vetro pirex satinato.

Diffuser available with frosted and overlay blown glass white inside and coloured outside, or with chromed clear glass. Satin pyrex glass bulb cover. / Monture en métal chromé. Diffuseur disponible en verre soufflé enchemisé et acidifié, blanc à l'intérieur et de couleur à l'extérieur ou en verre transparent chromé. Couvre ampoule en verre pyrex mat. / Gestell aus Metall chrom. Lichtverteiler aus geblasenem Glas, umhüllt und geätzt, innen weiß, außen farbig oder in Transparentglas chrom. Leuchtmittelabdeckung aus Pirexglas satin. / Armazón en metal cromado. Difusor disponible en vidrio soplado encamisado y al ácido, blanco en el interior y de color al exterior o bien en vidrio transparente cromado. Cubre bombilla en vidrio pirex satinado. / Арматура из металла с хромовым покрытием. Рассеиватель доступен из дутого облицованного и окисленного стекла, белого внутри и цветного снаружи или же прозрачного хромированного. Лампочку скрывает матовое стекло пирекс.



Lampadine G9 28W incluse nei modelli: SP1 Small e AP1.



⊕ ⊖ P20

∅ 300 ↑ 600/1500 mm
max 1 x 60W E27

098975 SP1 Big Bianco
111834 SP1 Big Cromo



⊕ ⊖ P20

∅ 150 ↑ 340/1350 mm
max 1 x 40W G9

015309 SP1 Small Bianco
015316 SP1 Small Cromo



⊕ ⊖ P20

→ 150 ↑ 195 ↑ 100 mm
max 1 x 40W G9

028361 AP1 Bianco
028323 AP1 Cromo



Bianco





Mr Jack

Montatura e diffusore sferico in metallo. Disponibile con finitura in cromo o vernice opaca bianca o nera.

Metal frame and spherical diffuser. Available with chrome or matt white or black varnish finish. / Monture et diffuseur sphérique en métal. Disponible avec finition en chrome ou vernis mat blanc ou noir. / Gestell und Kugel-Lichtverteiler aus Metall. Erhältlich in chrom oder matt weiß oder schwarz lackiert. / Armazón y difusor esférico en metal. Disponible con acabado en cromo o barniz opaca blanca o negra. / Круглая арматура и рассеиватель из металла. Доступна в хроме, белом или черном матовом цвете.



Lampadine GU10 28W incluse.




ø 150 ↑ 300/1200 mm
max 1 x 40W GU10

104164 SP1 Big Bianco
116464 SP1 Big Cromo
104140 SP1 Big Nero



ø 120 ↑ 300/1200 mm
max 1 x 40W GU10

104157 SP1 Small Bianco
116457 SP1 Small Cromo
104133 SP1 Small Nero



Look

Montatura e diffusore cilindrico in metallo. Disponibile con finitura in cromo o in vernice opaca bianca o nera.

Metal frame and cylindrical diffuser. Available with chrome or matt white or black varnish finish. / Monture et diffuseur cylindrique en métal. Disponible avec finition en chrome ou en vernis mat blanc ou noir. / Gestell und zylindrischer Lichtverteiler aus Metall. Erhältlich in chrom oder matt weiß oder schwarz lackiert. / Armazón y difusor cilíndrico en metal. Disponible con acabado en cromo o en barniz opaca blanca o negra. / Арматура и рассеиватель цилиндрический из металла. Рассеиватель в хроме или белом или черном матовом цвете.



Lampadine GU10 28W incluse.



ø 60 x 600/1270 mm
max 1 x 50W GU10

104935 SP1 Small Bianco
104942 SP1 Small Cromo
104928 SP1 Small Nero



Bar

Montatura in metallo cromato. Diffusore in tubolare di vetro pirex con fascia centrale sabbiata. Cavi elettrici regolabili in lunghezza.


Chrome metal frame. Pyrex pipe glass with sandblasted central part. Electrical cables adjustable in length. / Monture en métal chromé. Diffuseur en tuyau de verre pyrex avec bande centrale sablée. Câbles électriques réglables en longueur. / Gestell aus Metall chrom. Lichtverteiler aus Pirexglasrohr mit Zentralband sandgestrahlt. Elektrokabel höhenverstellbar. / Armazón en metal cromado. Difusor en tubolar de vidrio pirex con faja central arenada. Cables eléctricos ajustables en largo. / Арматура из металла с хромовым покрытием. Рассеиватель из трубчатого стекла ругех пескоструйной обработки в центральной части. Электрический шнур регулируется по длине.

 Lampadine G9 28W incluse.




  IP20 
 → 1000 ↑ 350/1150 ↗ 60 mm
 max 5 x 40W G9
 089850 SB5



  IP20 
 → 550 ↑ 350/1150 ↗ 60 mm
 max 3 x 40W G9
 089621 SB3




  IP20 
 ø 80 ↑ 350/1150 mm
 max 1 x 40W G9
 089614 SP1

Cono

Montatura e copri porta lampade in metallo cromato o bianco satinato. Cavi elettrici regolabili in lunghezza. Diffusore in vetro trasparente soffiato a mano con fascia sabbata.

Chrome or satin white metal frame and sockets. Adjustable in length power cables. Hand-blown clear glass diffuser with sandblasted band. / Monture et couvre douille en métal chromé ou blanc satiné. Câbles électriques à longueur réglable. Diffuseur en verre transparent soufflé à la main avec bande sablée. / Gestell und Leuchtmittelhalterabdeckung aus Metall chrom oder weiß satin. Elektrokabel höheninstellbar. Lichtverteiler aus transparentem geblasenem Glas, mit Band sandgestrahlt. / Armazón y cubre portalámparas en metal cromado o blanco satinado. Cables eléctricos ajustables en largo. Difusor en vidrio transparente soplado a mano con faja arenada. / Арматура и скрывающие патрон элемент из металла в хроме или белой матовой краске. Электрический провод регулируется по длине. Рассеиватель из прозрачного дутого стекла ручной работы пескоструйной обработки в центральной части.

 Lampadine E14 28W Spot incluse nei modelli: SP4 e SP1 Cromo.



  P20 → 665 ↑ 460/1300 ↗ 290 mm max 4 x 40W E14 112428 SP4 Bianco  083490 SP4 Cromo 	  P20 → 600 ↑ 500/1300 ↗ 150 mm max 3 x 40W E14 112381 SB3 Bianco 	  P20 → 150 ↑ 380/1200 mm max 1 x 40W E14 112459 SP1 Bianco  017440 SP1 Cromo 
--	---	--





Cromo

Kuky Clear



Montatura in metallo cromato. Diffusore in vetro pirex smerigliato a sabbia nella zona centrale. SP3 con cavi in acciaio a lunghezza regolabile da dispositivi ferma cavo automatici.

Chrome metal lamp holder inside. Pirex glass diffuser with sandblasted central part. SP3 model provided with steel wires adjustable in length with an automatic device. / Monture en métal chromé. Diffuseur en verre pyrex rodé à sable dans la partie centrale. SP3 avec câbles en acier à longueur réglable par dispositif automatique. / Gestell aus Metall chrom. Lichtverteiler aus Pirexglas, in der Mitte sandgeschmirgelt. Bei SP3 Stahlkabel höhenverstellbar mit automatischen Kabelsperrvorrichtungen. / Armazón de metal cromado. Difusor de vidrio pirex esmerilado con arena en el centro. SP3 con cables de acero y largo ajustable con dispositivos sujeta-cable automáticos. / Арматура из металла с хромовым покрытием. Рассеиватель из стекла pyrex пескоструйной обработки в центральной части. SP3 имеет стальные тросики, регулируемые по длине с помощью автоматического неподвижного устройства.






 P20
 → 730 ↑ 460/1350 ↗ 330 mm
 max 4 x 60W E27
 023038 SP4




 P20
 → 670 ↑ 440/1300 ↗ 200 mm
 max 3 x 60W E27
 033952 SP3





 P20
 ø 110 ↑ 460/1350 mm
 max 1 x 60W E27
 023021 SP1




Flam

Montatura in metallo cromato. Diffusore in vetro pirex smerigliato nella zona centrale. SP3 con cavi in acciaio a lunghezza regolabile da dispositivi ferma cavo automatici.


Chrome metal frame. Sandblasted pyrex glass diffuser. SP3 model provided with steel wires adjustable in length with an automatic device. / Monture en métal chromé. Diffuseur en verre pyrex dépoli à sable dans la partie centrale. SP3 avec câbles en acier à longueur réglable par dispositif automatique. / Gestell aus Metall chrom. Lichtverteiler aus Pirexglas, in der Mitte geschmirgelt. Bei SP3 Stahlkabel höhenverstellbar mit automatischen Kabelsperrvorrichtungen. / Armazón de metal cromado. Difusor de vidrio pirex esmerilado en el centro. SP3 con cables de acero y largo ajustable con dispositivos sujeta-cable automáticos. / Арматура из металла с хромовым покрытием. Рассеиватель из стекла рух пескоструйной обработки в центральной части. SP3 имеет стальные тросики, регулируемые по длине с помощью автоматического неподвижного устройства.

 Lampadine T5 28W Lineare incluse nel modello PT3. Code: 024905.




 IP20
→ 650 ↑ 430/1350 ↗ 200 mm
max 3 x 60W E27
033921 SP3




 IP20
ø 300 ↑ 430/1200 mm
max 3 x 60W E27
027371 SG3





 IP20
ø 100 ↑ 500/1200 mm
max 1 x 60W E27
027364 SP1 Big



 IP20
ø 80 ↑ 350/1200 mm
max 1 x 60W E27
027357 SP1 Small



 IP20 
ø 220 ↑ 1400 mm
max 3 x 28W T5
027395 PT3





Bistrò



Montatura in metallo verniciato nero. Diffusore in vetro trasparente soffiato e modellato artigianalmente. Cavo in tessuto nero.

Black enamel coated metal frame. Blown and handcrafted clear glass diffuser. Power cable covered with black fabric. / Monture en métal vernie en noir. Diffuseur en verre soufflé transparent et modélé artisanalement. Câble en tissu noir. / Halterung aus Metall schwarz lackiert. Lichtverteiler aus transparentem geblasenem handgearbeitetem Glas. Kabel aus Stoff schwarz. / Armazón en metal barnizado negro. Difusor en vidrio transparente soplado y modelado artesanalmente. Cable en tejido negro. / Арматура из окрашенного металла черного цвета. Рассеиватель из прозрачного дутого стекла ручной работы. Электрический шнур из черной ткани.






 P20
 ø 400 ↑ 700/1250 mm
 max 1 x 60W E27
 120898 SP1 Round




 P20
 ø 240 ↑ 450/1300 mm
 max 1 x 60W E27
 112305 SP1 Square




 P20
 ø 280 ↑ 300/1250 mm
 max 1 x 60W E27
 112336 SP1 Plate





Gretel

Montatura in metallo rifinito in vernice nera opaca con applicazione in legno naturale. Diffusori in vetro soffiato trasparente. Cavi in tessuto nero.

Metal frame with matt black varnish finish with applications natural wood. Blown clear glass diffusers. Black tissue power cables. / Monture en métal finie en vernis noir mat avec applications en bois naturel. Diffuseurs en verre soufflé transparent. Câbles en tissu noir. / Gestell aus Metall schwarz lackiert mit Naturholz-Einsatz. Lichtverteiler aus geblasenem Glas transparent. Kabel aus Stoff schwarz. / Armazón en metal acabado en barniz negra opaca con aplicaciones en madera natural. Difusor en vidrio soplado transparente. Cables en tejido negro. / Арматура из металла окрашенного черной матовой краской и элементом из натурального дерева. Рассеиватели из дутого прозрачного стекла. Провода из черной ткани.



⊙ ⊕ P20
 ø 500 ↑ 550/1325 mm
 max 5 x 60W E27
 103174 SP5



⊙ ⊕ P20
 → 820 ↑ 500/1310 ↗ 250 mm
 max 4 x 60W E27
 122557 SB4



⊙ ⊕ P20
 ø 200 ↑ 500/1450 mm
 max 1 x 60W E27
 122564 SP1



Bianco



Ken

Montatura in metallo cromato. Diffusore in vetro soffiato bianco acidato o fumé. Cavi in acciaio a lunghezza regolabile con dispositivi ferma cavo automatici.

Chrome metal frame. Blown white or smoky grey glass diffuser. Steel wires adjustable in length by means of an automatic blocking mechanism. / Monture en métal chromé. Diffuseur en verre blanc soufflé et traité à l'acide ou fumé. Câbles en acier à longueur réglable par dispositifs bloque fil automatiques. / Gestell aus Metall chrom. Lichtverteiler aus geblasenem Glas weiß geätzt oder Rauchglas. Stahlkabel höhenverstellbar mit automatischen Kabelsperrvorrichtungen. / Armazón en metal cromado. Difusor en vidrio soplado blanco al ácido o fumé. Cables en acero largo ajustable con dispositivos sujeta cable automáticos. / Арматура из металла в хроме. Рассеиватель из дутого белого окисленного стекла или в сером цвете. Стальные тросики регулируются по длине с помощью автоматического устройства.



⊙ ⊕ P20

∅ 300 ↑ 500/1400 mm
max 1 x 60W E27

112114 SP1 Big Bianco
112107 SP1 Big Cromo



⊙ ⊕ P20

∅ 195 ↑ 500/1250 mm
max 1 x 60W E27

112091 SP1 Small Bianco
112084 SP1 Small Cromo



Cromo

Audi-10

Montatura in metallo cromato. Diffusore in vetro soffiato trasparente o fumé. Cavi in acciaio a lunghezza regolabile con dispositivi ferma cavo automatici.

Chrome metal frame. Clear or smoky grey mouth-blown glass diffuser. Steel wires adjustable in length by means of an automatic blocking mechanism. / Monture en métal chromé. Diffuseur en verre soufflé transparent ou fumé. Câbles en acier à longueur réglable avec dispositif ferme câble automatique. / Gestell aus Metall chrom. Lichtverteiler aus geblasenem, Transparent- oder Rauchglas. Stahlkabel höhenverstellbar mit automatischen Kabelsperrvorrichtungen. / Armazón en metal cromado. Difusor en cristal soplado transparente o fumé. Cables de acero con largo ajustable con dispositivos sujeta cable automático. / Арматура из металла с хромовым покрытием. Рассеиватель из прозрачного или серого стекла. Стальные тросики регулируются по длине помощью автоматического устройства.



Lampadine E27 60W Globo incluse.




Fumè



Trasparente



⊕ ⊖ P20 
∅ 485 ↑ 400/1000 mm
max 5 x 60W E27
103983 SP5 Fumè
016863 SP5 Trasparente



Cromo sfumato

Audi-20

Elemento centrale portalampada in metallo cromato. Diffusore in vetro soffiato trasparente o cromo sfumato. Cavo in acciaio a lunghezza regolabile con dispositivo ferma cavo automatico.

Chrome metal central lamp holder. Mouth-blown clear glass diffuser. Steel wire adjustable in length by means of an automatic blocking mechanism. / Douille centrale en métal chrome nuancé. Diffuseur en verre soufflé transparent ou fumé. Câble en acier à longueur réglable avec dispositif ferme câble automatiques. / Mittleres Leuchtmittelhalte-Element aus Metall chrom. Lichtverteiler aus geblasenem, Transparent- oder chrom nuanciert. Stahlkabel höhenverstellbar mit automatischer Kabelsperrvorrichtung. / Elemento central porta lámparas en metal cromo matizado. Difusor en vidrio soplado transparente o ahumado. Cable en acero con largo ajustable por dispositivos sujeta cable automático. / Центральный элемент из металла с хромым покрытием. Рассеиватель из прозрачного стекла. Стальные тросики регулируются по длине помощью автоматического устройства.



Lampadine E27 60W Globo incluse.



ø 350 ↑ 400/1160 mm
max 1 x 100W E27

103990 SP1 Cromo Sfumato
016931 SP1 Trasparente



Trasparente

Mapa Max

Montatura in cromo. Diffusore in vetro soffiato con decorazione interna in filo d'alluminio. Sospensioni con cavo in acciaio a lunghezza regolabile da dispositivo ferma cavo automatico.

Chrome metal frame. Transparent blown glass diffuser with decorative aluminium thread inside. Suspension lamps with steel wires adjustable in length with an automatic device. / Monture en métal chromé. Diffuseur en verre soufflé avec décoration intérieure en fil d'aluminium. Suspensions avec câble en acier à longueur réglable par dispositif bloque fil automatique. / Halterung chrom. Lichtverteiler aus geblasenem Glas, Dekorelement innen aus Aludraht. Für Pendelleuchte Stahlkabel höhenverstellbar mit automatischen Kabelsperrvorrichtungen. / Armazón de cromo. Difusor de vidrio soplado con decoración interna de hilo de aluminio. Lámparas colgantes con cable de acero y largo ajustable con dispositivo sujeta cable automático. / Арматура из металла с хромым покрытием. Рассеиватель из дутого стекла с внутренними декорациями в виде алюминиевой нити. Снабжена стальными тросиками регулируемых с помощью автоматического неподвижного устройства.



⊕ ⊖ IP20

→ 1050 ↑ 350/1100 ↗ 540 mm
max 5 x 60W E27

091112 SP5



⊕ ⊖ IP20

∅ 400 ↑ 550/1350 mm
max 1 x 60W E27

045122 SP1 D40



⊕ ⊖ IP20

∅ 300 ↑ 450/1250 mm
max 1 x 60W E27

045115 SP1 D30



⊕ ⊖ □ IP20

max 1 x 60W E27

045146 TL1 D30 ∅ 300 mm
045139 TL1 D20 ∅ 200 mm



Luce Max

Montatura in cromo. Diffusore in vetro soffiato con decorazione interna in filo d'alluminio. Sospensioni con cavo in acciaio a lunghezza regolabile da dispositivo ferma cavo automatico.

Chrome metal frame. Transparent blown glass diffuser with decorative aluminium thread inside. Suspension lamps with steel wires adjustable in length with an automatic device. / Monture en métal chromé. Diffuseur en verre soufflé avec décoration intérieure en fil d'aluminium. Suspensions avec câble en acier à longueur réglable par dispositif bloque fil automatique. / Halterung chrom. Lichtverteiler aus geblasenem Glas, Dekorelement innen aus Aludraht. Für Pendelleuchte Stahlkabel höhenverstellbar mit automatischen Kabelsperrvorrichtungen. / Armazón de cromo. Difusor de vidrio soplado con decoración interna con hilo de aluminio. Lámparas colgantes con cable de acero y largo ajustable con dispositivo sujeta-cable automático. / Арматура из металла с хромым покрытием. Рассеиватель из прозрачного дутого стекла с внутренними декоративными элементами в виде алюминиевой нити. Снабжена стальными тросиками регулируемых с помощью автоматического неподвижного устройства.



⊕ ⊖ IP20

→ 900 ↑ 350/1100 ↗ 150 mm
max 4 x 60W E27

047799 SB4

⊕ ⊖ IP20

⊕ 480 ↑ 340/1200 mm
max 7 x 60W E27

081779 SP7

⊕ ⊖ IP20

⊕ 320 ↑ 300/1200 mm
max 3 x 60W E27

081762 SP3

⊕ ⊖ IP20

⊕ 300 ↑ 540/1400 mm
max 1 x 60W E27

033662 SP1 Bg

⊕ ⊖ IP20

⊕ 220 ↑ 390/1200 mm
max 1 x 60W E27

033679 SP1 Small

⊕ ⊖ IP20

⊕ 150 ↑ 300 mm
max 1 x 60W E27

033686 TL1



Luce Cromo

Montatura in cromo. Diffusore in vetro soffiato trasparente e cromato nella parte superiore. Cavo in acciaio a lunghezza regolabile da dispositivo ferma cavo automatico.

Chrome metal frame. Clear blown glass diffuser with chrome upper part. Suspension lamps with steel wires adjustable in length with an automatic device.
/ Monture en chrome. Diffuseur en verre soufflé transparent et chromé sur la partie supérieure. Suspensions avec câble en acier à longueur réglable par dispositif bloque fil automatique.
/ Halterung aus Metall chrom. Lichtverteiler aus transparentem geblasenem Glas, oben chrom. Für Pendelleuchte Stahlkabel höhenverstellbar mit automatischen Kabelsperrvorrichtungen.
/ Armazón de cromo. Difusor de vidrio soplado transparente y cromado en la parte superior. Lámparas colgantes con cable de acero y largo ajustable con dispositivo sujeta-cable automático.
/ Арматура из металла с хромовым покрытием. Рассеиватель из прозрачного дутого стекла, верхняя часть покрыта хромовым распылением. Снабжена стальными тросиками регулируемых с помощью автоматического неподвижного устройства.



⊙ ⊕ IP20

∅ 300 ↑ 540/1400 mm
max 1 x 60W E27


026749 SP1 Big



⊙ ⊕ IP20

∅ 220 ↑ 390/1200 mm
max 1 x 60W E27

026732 SP1 Small






Discovery






Montatura in cromo. Diffusore in vetro soffiato e cromato con banda inferiore trasparente. Sospensioni con cavo in acciaio a lunghezza regolabile da dispositivo ferma cavo automatico.

Chrome metal frame. Chrome, blown glass diffuser with transparent bottom stripe. Steel wires adjustable with automatic device. / Monture en chrome. Diffuseur en verre soufflé et chromé avec bande inférieure transparente. Suspensions avec câble en acier à longueur réglable par dispositif bloque fil automatique. / Gestell chrom. Lichtverteiler aus Glas geblasen, chrom, unterer Streifen transparent. Für Pendelleuchten Stahlkabel höhenverstellbar mit automatischen Kabelsperrvorrichtungen. / Armazón de cromo. Difusor de vidrio soplado y cromado con franja inferior transparente. Lámparas colgantes con cable de acero y largo ajustable con dispositivo automático. / Арматура из хрома. Рассеиватель из дутого стекла с хромовым напылением и нижней прозрачной полосой. Тросики стальные регулируемые по длине с помощью автоматического неподвижного устройства.

 Lampadine G9 28W incluse nei modelli: SB4 Small, PT3, AP1 e AP2.



  IP20 → 940 ↑ 300/1300 ↗ 200 mm max 4 x 60W E27 074955 SB4 Big	  IP20  → 600 ↑ 200/1150 ↗ 110 mm max 4 x 40W G9 074924 SB4 Small	  IP20 → 1050 ↑ 350/950 ↗ 540 mm max 5 x 60W E27 059655 SP5
---	--	---

  IP20 ø 300 ↑ 350/1180 mm max 1 x 60W E27 059648 SP1 D30	  IP20 ø 200 ↑ 240/1160 mm max 1 x 60W E27 059631 SP1 D20	  IP20  → 300 ↑ 120 ↗ 170 mm max 2 x 40W G9 082431 AP2	  IP20  ø 120 ↑ 170 mm max 1 x 40W G9 082424 AP1	  IP20  ø 300 ↑ 1620 mm max 3 x 40W G9 017754 PT3
---	---	---	---	--



Nemo

Diffusore in vetro soffiato trasparente. Disponibile con montatura e vetro rifiniti in rame o con montatura in cromo e vetro fumé.

Blown clear glass diffuser. Available with both cooper frame and glass or with chrome frame and smoky grey glass. / Diffuseur en verre soufflé transparent. Disponible avec monture et verre finis en cuivre ou avec monture en chrome et verre fumé. / Lichtverteiler aus geblasenem Glas transparent. Erhältlich mit Gestell und Glas in Kupfer oder mit Gestell chrom und Rauchglas. / Difusor en vidrio soplado transparente. Disponible con armazón y cristal acabado en rame o con armazón en cromo y cristal fumé. / Рассеиватель из дутого прозрачного стекла. Доступен с арматурой и стеклом в меди или хромовой арматурой и серым стеклом.



⊙ ⊕ P20
 ø 500 ↑ 700/1500 mm
 max 1 x 60W E27
 094137 SP1 D50 Fumè
 111926 SP1 D50 Rame



⊙ ⊕ P20
 ø 400 ↑ 550/1350 mm
 max 1 x 60W E27
 094229 SP1 D40 Fumè
 111919 SP1 D40 Rame



⊙ ⊕ P20
 ø 300 ↑ 450/1250 mm
 max 1 x 60W E27
 094236 SP1 D30 Fumè
 111902 SP1 D30 Rame



Nemo Clear

Montatura in metallo cromato. Diffusore in vetro soffiato trasparente. Modello D20 con copri lampada in vetro bianco soffiato e acidato.



Chrome metal frame. Transparent blown glass diffuser. D20 model with white blown and etched glass lamp cover. / Monture en métal chromé. Diffuseur en verre soufflé transparent. Modèle D20 avec couvre ampoule en verre blanc soufflé et acidifié. / Gestell aus Metall chrom. Lichtverteiler aus geblasenem transparentem Glas. Modell D20 mit Leuchtmittelabdeckung aus weißem geblasenem und geätztem Glas. / Armazón de metal cromado. Difusor de vidrio soplado transparente. Modelo D20 con cubre-lámpara de vidrio blanco, soplado y al ácido. / Арматура из металла с хромовым покрытием. Рассеиватель из прозрачного дутого стекла. Лампочка люстры с диаметром 20, скрыта под белым дутым окисленным стеклом.

 Lampadine G9 28W incluse nel modello SP1 D20.






  IP20
 ø 400 ↑ 530/1340 mm
 max 1 x 60W E27
 052816 SP1 D40



  IP20
 ø 300 ↑ 480/1260 mm
 max 1 x 60W E27
 052809 SP1 D30




  IP20 
 ø 200 ↑ 650/1200 mm
 max 1 x 40W G9
 052793 SP1 D20





Smarties Clear



Montatura in metallo cromato. Diffusore in vetro soffiato trasparente e sabbiato nella zona centrale. Sospensioni con cavi in acciaio a lunghezza regolabile.



Chrome metal frame. Blown glass diffuser, sand-blasted in the central part. Suspensions with steel cables adjustable in length. / Monture en métal chromé. Diffuseur en verre soufflé transparent et sablé dans la partie centrale. Suspensions avec câbles en acier à la longueur réglable. / Gestell aus Metall chrom. Lichtverteiler aus geblasenem Glas transparent, in der Mitte sandgestrahlt. Pendelleuchte mit Stahlkabeln höhenverstellbar. / Armazón de metal cromado. Difusor de vidrio transparente soplado y arenado al centro. Lámparas colgantes con cables de acero y largo ajustable. / Арматура из металла с хромым покрытием. Рассеиватель из прозрачного дутого стекла с пескоструйной обработкой в центральной части. Оборудована стальными тросиками регулируемых по длине.



 Lampadine G9 28W incluse nel modello AP1.





  IP20
 ø 500 ↑ 240/1060 mm
 max 3 x 60W E27
 035505 SP3 D50

  IP20
 ø 425 ↑ 240/1060 mm
 max 3 x 60W E27
 035529 SP3 D40

  IP20
 ø 500 ↑ 140 mm
 max 3 x 60W E27
 035512 FL3 D50

  IP20
 ø 425 ↑ 140 mm
 max 2 x 60W E27
 035536 FL2 D40

  IP20
 ø 330 ↑ 140 mm
 max 1 x 60W E27
 035543 FL1 D33

   IP20 
 ø 140 ↑ 80 mm
 max 1 x 40W G9
 035567 AP1

Zeno

Montatura in metallo cromato. Diffusore in vetro soffiato trasparente e colorato. Cavo elettrico regolabile in lunghezza.

Chrome metal frame. Diffuser in blown transparent and coloured glass. Electrical cable adjustable in length. / Monture en métal chromé. Diffuseur en verre soufflé transparent et de couleur. Câble électrique réglable en longueur. / Gestell aus Metall chrom. Lichtverteiler aus geblasenem Glas transparent und farbig. Elektrokabel höheninstellbar. / Armazón en metal cromado. Difusor en vidrio soplado transparente y de color. Cable eléctrico ajustable en cargo. / Арматура из металла с хромовым покрытием. Рассеиватель из дутого прозрачного или цветного стекла. Электрический шнур регулируемый по длине.



→ 740 ↑ 400/1400 ↗ 390 mm max 3 x 40W E14 + max 2 x 60W E27 099590 SP5 Fumè	ø 220 ↑ 400/1400 mm max 1 x 60W E27 088969 SP1 Big Azzurro 088938 SP1 Big Fumè 088921 SP1 Big Trasparente	ø 160 ↑ 300/1400 mm max 1 x 40W E14 036120 SP1 Small Azzurro 002040 SP1 Small Fumè 003108 SP1 Small Trasparente	ø 120 ↑ 140 mm max 1 x 40W E14 007205 TL1 Small Azzurro 039565 TL1 Small Fumè 009650 TL1 Small Trasparente

Soft

Montatura in metallo con finitura in cromo o vernice bianca opaca. Diffusori in vetro soffiato bianco o fumè.

Metal frame with chrome or matt white varnish finish. / Monture en métal avec finition en chrome ou en vernis blanc mat. Diffuseurs en verre soufflé blanc ou fumé. / Gestell aus Metall in chrom oder weiß matt lackiert. Lichtverteiler aus geblasenem Glas weiß oder Rauchglas. / Armazón en metal con acabado en cromo o barniz blanca opaca. Difusores en vidrio soplado blanco o fumé. / Арамүра из металла в хроме или белом матовом цвете. Рассеиватели из белого или серого дутого стекла.

 Lampadine G9 28W incluse.









Bianco



Fumè



  P20 
 ø 600 ↑ 300/1350 mm
 max 6 x 40W G9
 087818 SP6 Bianco
 111841 SP6 Fumè

  P20 
 → 600 ↑ 400/1130 ≥ 200 mm
 max 3 x 40W G9
 111858 SB3 Bianco
 111865 SB3 Fumè



Rosso

Nero

Cocktail

Diffusore in vetro soffiato incamiciato e acidato. Bianco all'interno e colorato all'esterno. Sospensioni con cavi a lunghezza regolabile.

Blown overlay etched glass diffuser. White inside and coloured outside. Pendant models supplied with adjustable cables. / Diffuseur en verre soufflé chemisé et dépoli. Blanc à l'intérieur et de couleur à l'extérieur. Suspensions avec câbles réglables en longueur. / Lichtverteiler aus geblasenem eingehültem und geätztem Glas. Innen weiß, außen farbig. Pendelleuchten mit Kabeln höhenverstellbar. / Difusor en vidrio soplado encamisado y al ácido. Blanco al interior y de color al exterior. Lámparas colgantes con cables con cargo regulable. / Рассеиватель из дутого облицованного и окисленного стекла. Белое внутри и цветное снаружи. Подвесы регулируются по длине.



Lampadine G9 28W incluse nel modello AP1.



Bianco



⊕ ⊖ IP20

→ 820 ↑ 320/1250 ↗ 200 mm
max 3 x 40W E14

074245 SB3 Small Bianco

⊕ ⊖ IP20

→ 400 ↑ 550/1260 mm
max 1 x 60W E27

074313 SP1 Big Bianco

⊕ ⊖ IP20

→ 200 ↑ 320/1250 mm
max 1 x 40W E14

074337 SP1 Small Bianco
074344 SP1 Small Nero
074351 SP1 Small Rosso

⊕ ⊖ IP20

→ 200 ↑ 170 ↗ 100 mm
max 1 x 40W G9

093154 AP1 Small Bianco

Manhattan

Rosone e diffusore in metallo rifinito con vernice opaca bianca o nera e con dettaglio in legno naturale. Cavo in tessuto nero.

Metal ceiling rose and diffuser with matt white or black varnish finish and with natural wood detail. Power cable coated with black tissue. / Pavillon et diffuseur en métal finis avec vernis mat blanc ou noir et avec détail en bois naturel. Câble en tissu noir. / Deckenrose und Lichtverteiler aus Metall matt weiß oder schwarz lackiert, Details aus Naturholz. Kabel aus Stoff schwarz. / Florón y difusor en metal acabado con barniz opaca blanco o negra y con detalles en madera natural. Cable en tejido negro. / Потолочная чаша из металла окрашенного в белый или черный матовый цвет с деревянным элементом. Шнур из черного полотна.



⊕ ⊖ P20

∅ 110 ↑ 500/1440 mm
max 1 x 40W E14

110745 SP1 Bianco
110752 SP1 Nero

Flut

Diffusore in vetro soffiato incamiciato e acidato, bianco all'interno e colorato all'esterno. Cavo a lunghezza regolabile.

Blown overlay frosted glass diffuser: white inside and coloured outside. Adjustable wire. / Diffuseur en verre soufflé, plaqué et acidifié, blanc à l'intérieur et de couleur à l'extérieur. Câble à longueur réglable. / Lichtverteiler aus geblasenem eingehüllten und geätztem Glas, innen weiß, außen farbig. Kabel höhenverstellbar. / Difusor en vidrio soplado encamisado y al ácido, blanco al interior y pintado al exterior. Cable con el largo ajustable. / Рассеиватель из дутого облицованного окисленного стекла, белое внутри и цветное снаружи. Стальные тросики регулируются по длине.



Rosso

Nero



⊙ ⊕ IP20

∅ 145 ↑ 655/1115 mm
max 1 x 60W E27

035666 SP1 Big Bianco
035680 SP1 Big Nero
035673 SP1 Big Rosso

⊙ ⊕ IP20

∅ 105 ↑ 440/1100 mm
max 1 x 40W E14

035697 SP1 Small Bianco
035710 SP1 Small Nero
035703 SP1 Small Rosso



Bianco





Olimpia

Montatura in cromo. Diffusore in vetro colorato soffiato e incamiciato. Cavo elettrico regolabile in lunghezza.

Chrome metal frame. Blown overlay colored glass diffuser. Adjustable in length cable. / Monture en chrome. Diffuseur en verre soufflé plaqué blanc à l'intérieur et en couleur à l'extérieur. Câble à longueur réglable. / Halterung in chrom. Lichtverteiler aus geblasenem eingehülltem farbigem Glas. Elektrokabel höhenverstellbar. / Armazón de cromo. Difusor de vidrio de color soplado y doblado. Cable eléctrico con largo ajustable. / Арматура из металла с хромовым покрытием. Рассеиватель из облицованного цветного дутого стекла. Электрический шнур регулируется по длине.




 IP20
 ø 200 ↑ 460/1520 mm
 max 1 x 60W E27
 013244 SP1 Bianco
 012919 SP1 Nero
 013251 SP1 Rosso






Sugar

Montatura in metallo cromato. Diffusore in vetro trasparente soffiato e decorato a mano con graniglia all'interno. Cavo elettrico regolabile in lunghezza.

Chrome metal frame. Blown clear glass diffuser, hand decorated with grit inside. Adjustable in length electrical cables. / Monture en métal chromé. Diffuseur en verre transparent soufflé et décoré à la main avec grénaille à l'intérieur. Câble électrique réglable en longueur. / Gestell aus Metall chrom. Lichtverteiler aus transparentem geblasenem Transparentglas mit Handarbeit-Dekor mit Kies innen. Elektrokabel höhenstellbar. / Armazón en metal cromado. Difusor en vidrio transparente soplado y decorado a mano con arenilla en el interior. Cable eléctrico ajustable en altura. / Арматура из металла с хромовым покрытием. Рассеиватель из дутого прозрачного стекла, украшен вручную гранулами внутри. Электрический шнур регулируется по длине.



 P20 → 1040 ↑ 270/1200 ↗ 130 mm max 5 x 60W E27 090764 SP5	 P20 → 660 ↑ 270/1200 ↗ 130 mm max 3 x 60W E27 008776 SP3	 P20 ø 130 ↑ 270/1200 mm max 1 x 60W E27 042329 SP1
---	---	--

Bud

Montatura in metallo cromato. Diffusore in vetro bianco soffiato e acidato. Cavi elettrici regolabili in lunghezza.

Chrome metal frame. White blown and frosted glass diffuser. Adjustable in length electrical cables. / Monture en métal chromé. Diffuseur en verre blanc soufflé et traité à l'acide. Câbles électriques réglables en longueur. / Gestell aus Metall chrom. Lichtverteiler aus geblasenem und geätztem Glas weiß. Elektrokabel höhenstellbar. / Armazón en metal cromado. Difusor en vidrio blanco soplado al ácido. Cables eléctricos ajustables en cargo. / Арматура из металла с хромовым покрытием. Рассеиватель из белого дутого окисленного стекла. Электрический шнур регулируется по длине.



⊙ ⊕ IP20
 → 900 ↑ 420/1500 ↗ 200 mm
 max 4 x 60W E27
 090108 SB4



⊙ ⊕ IP20
 → 800 ↑ 420/1500 ↗ 170 mm
 max 3 x 60W E27
 090085 SB3



⊙ ⊕ IP20
 ø 125 ↑ 420/1500 mm
 max 1 x 60W E27
 090078 SP1



Kuky Bianco

Montatura in metallo cromato. Diffusore in vetro bianco soffiato e acidato.

Chrome metal frame. White blown acid-etched glass diffuser. / Monture en métal chromé. Diffuseur en verre blanc soufflé et acidifié. / Gestell aus Metall chrom. Lichtverteiler aus weißem Glas geblasen. / Armazón de metal cromado. Difusor de vidrio blanco soplado y al ácido. / Арматура из металла с хромовым покрытием. Рассеиватель из белого дутого окисленного стекла.



⊙ ⊕ IP20
→ 730 ↑ 460/1350 ↗ 330 mm
max 4 x 60W E27
053455 SP4

⊙ ⊕ IP20
⌀ 110 ↑ 460/1350 mm
max 1 x 60W E27
053448 SP1









Milk

Base ellittica in metallo smaltato bianco. Diffusore in vetro bianco soffiato e acidato. Cavi elettrici regolabili in lunghezza.

Elliptical white enamelled metal frame. White blown and etched glass diffuser. Adjustable in length cables.
 / Base elliptique en métal émaillé blanc. Diffuseur en verre blanc soufflé et acidifié. Câbles à longueur réglable.
 / Elliptische Halterung aus Metall weiß lackiert. Lichtverteiler aus weißem geblasenem und geätztem Glas. Elektrokabel höhenverstellbar.
 / Base elíptica de metal esmaltado blanco. Difusor de vidrio blanco soplado y al ácido. Cables eléctricos de largo ajustable.
 / Овальная основа из металла окрашена в белый цвет. Рассеиватель из белого дутого окисленного стекла. Стальные тросики регулируются по длине.



  IP20 → 760 ↑ 530/1150 ↗ 390 mm max 6 × 60W E27 026794 SP6	  IP20 → 620 ↑ 530/1150 ↗ 170 mm max 3 × 60W E27 030326 SP3	  IP20 ø 140 ↑ 530/1150 mm max 1 × 60W E27 026787 SP1
---	--	--





Elica

Montatura in nickel satinato. Diffusore in vetro bianco soffiato, incamiciato e acidato. Sospensioni con cavo in acciaio a lunghezza regolabile con dispositivo ferma cavo automatico.



Metal frame finished in satin nickel. Diffuser made of blown overlay and frosted glass. Suspension lamps with steel wire adjustable in length with an automatic device. / Monture en métal fini en nickel mat. Diffuseur en verre blanc soufflé, plaqué et mat. Suspensions avec câble en acier à longueur réglable par dispositif bloque fil automatique. / Metallhalterung nickel satin. Lichtverteiler aus geblasenem Glas, umhüllt und geätzt. Für Pendelleuchten Stahlkabel höhenverstellbar, automatische Kabelsperrvorrichtung. / Armazón en níquel satinado. Difusor de vidrio blanco soplado, doblado y al ácido. Para lámparas colgantes, cable de acero y largo ajustable con dispositivo sujeta-cable automático. / Арматура из металла с никелевым покрытием. Рассеиватели из белого облицованного дутого окисленного стекла. Оборудована стальными тросиками регулируемых по длине с помощью автоматического неподвижного устройства.

 Lampadine G9 28W incluse nel modello AP2.






  IP20
 ø 250 ↑ 550/1250 mm
 max 1 x 60W E27
 017594 SP1 Big





  IP20
 ø 160 ↑ 360/1100 mm
 max 1 x 60W E27
 017600 SP1 Small





  IP20 
 → 160 ↑ 360/80 mm
 max 2 x 40W G9
 017617 AP2



  IP20
 ø 150 ↑ 320 mm
 max 1 x 40W E14
 014593 TL1 Small



  IP20
 ø 350 ↑ 1740 mm
 max 1 x 60W E27
 017587 PT1







Lena

Montatura in metallo cromato. Diffusore con doppio vetro: smerigliato e colorato quello esterno, bianco quello interno. Sospensioni con cavi in acciaio a lunghezza regolabile da dispositivi automatici.



Chrome metal frame. Double glass diffuser: frosted and coloured the dome-shaped one and white frosted. Pendant lamp provided with steel wires adjustable in length with automatic devices. / Monture en métal chromé. Diffuseur avec double verre: d'émeri et coloré celui à l'extérieur et blanc celui à l'intérieur. Suspensions avec câbles en acier à longueur réglable avec dispositifs automatiques. / Gestell aus Metall chrom. Lichtverteiler mit doppeltem Glas: das Äußere geschmirgelt und farbig, weiß das Innere. Pendelleuchten mit Stahlkabel höhenverstellbar durch automatische Vorrichtungen. / Armazón en metal cromado. Difusor con doble vidrio: esmerillado y colorado el del exterior, blanco en el interior. Suspensión con cables en acero y cargo ajustable por dispositivos automáticos. / Арматура из металла с хромовым покрытием. Двойной рассеиватель: внешнее стекло отшлифованное или цветное, а внутреннее белое. Стальные тросики регулируются по длине с помощью автоматического неподвижного устройства.

 Lampadine G9 28W incluse nel modello AP1.







  IP20
 ø 740 ↑ 290/1200 mm
 max 3 x 60W E27
 052786 SP3 D74 Bianco



  IP20
 ø 640 ↑ 290/1200 mm
 max 3 x 60W E27
 035727 SP3 D64 Bianco
 066592 SP3 D64 Grigio
 066608 SP3 D64 Marrone




   IP20 
 → 350 ↑ 180 → 80 mm
 max 1 x 40W G9
 086842 AP1 Bianco



Lana

Diffusore in vetro trasparente con decorazioni serigrafate all'interno e sabbiate all'esterno. Ganci ferma vetro in metallo smaltato bianco.

Transparent glass diffuser with serigraph decorations inside and sandblasted outside. White enamelled metal glass holders. / Diffuseur en verre transparent avec décorations sérigraphiés à l'intérieur et sablées à l'extérieur. Crochets bloqué verre en métal émaillé blanc. / Lichtverteiler aus transparentem Glas mit serigraphiertem Dekor innen, Sandstrahlung außen. Glashalteklammern aus Metall weiß lackiert. / Difusor en vidrio transparente con decoración serigrafada al interior y arenado al exterior. Ganchos sujeta-vidrio en metal de color blanco. / Рассеиватель из прозрачного стекла с декорациями трафаретной печати внутри и перскоструйной обработкой снаружи. Закрепляющие плафон крючки белого цвета.



⊕ ⊕ IP20
 ø 600 ↑ 360/1040 mm
 max 1 x 60W E27
 068176 SP1 D60



⊕ ⊕ IP20
 ø 500 ↑ 325/1015 mm
 max 1 x 60W E27
 068169 SP1 D50



⊕ ⊕ IP20
 ø 500 ↑ 120 mm
 max 4 x 60W E27
 068152 PL4



⊕ ⊕ IP20
 ø 400 ↑ 105 mm
 max 3 x 60W E27
 068145 PL3



⊕ ⊕ IP20
 ø 300 ↑ 100 mm
 max 2 x 60W E27
 068138 FL2



⊕ ⊕ IP20
 → 300 ↑ 160 ↑ 90 mm
 max 1 x 60W E27
 068121 AP1



Aria

Montatura in metallo cromato. Diffusore in vetro bianco soffiato e acidato. Cavi in acciaio a lunghezza regolabile con dispositivi ferma cavo automatici.

Metal frame finished in chrome. White blown frosted glass diffuser. Suspension lamps with steel wires adjustable in length with an automatic device. / Monture en métal avec finition en chrome. Diffuseur en verre blanc soufflé et acidifié. Câbles en acier à longueur réglable avec dispositifs bloque fil automatiques. / Gestell aus Metall chrom. Lichtverteiler aus weißem geblasenem geätztem Glas. Stahlkabel höhenverstellbar mit automatischen Kabelsperrvorrichtungen. / Armazón de metal cromado. Difusor de vidrio blanco soplado y al ácido. Cables de acero y largo ajustable con dispositivos sujeta-cable automáticos. / Арматура из металла с хромовым покрытием. Рассеиватель из белого дутого окисленного стекла. Тросики стальные регулируемые по длине с помощью автоматического неподвижного устройства.



⊙ ⊕ IP20
∅ 600 ↑ 270/1150 mm
max 1 x 60W E27
052823 SP1 D60



⊙ ⊕ IP20
∅ 495 ↑ 260/1150 mm
max 1 x 60W E27
059679 SP1 D50



Mama

Montatura e anello sul bordo inferiore in metallo rifinito con smalto bianco satinato. Diffusore in vetro bianco soffiato e acidato. Cavi in acciaio a lunghezza regolabile da dispositivi automatici.

Metal frame and bottom edge with satin white enamel finish. White blown acid-etched glass diffuser. Steel wires adjustable in length with an automatic device.
 / Monture et bague du bord inférieur en métal finie en émail blanc mat. Diffuseur en verre blanc soufflé et acidifié. Câbles en acier à longueur réglable avec dispositif automatique.
 / Halterung und unterer Metallring weiß lackiert abgeschliffen. Lichtverteiler aus weißem geblasenem und geätztem Glas. Stahlkabel höhenverstellbar mit automatischen Kabelsperrvorrichtungen.
 / Armazòn y anillo en el borde inferior en metal acabado en esmalto blanco satinado. Difusor en vidrio blanco soplado y al ácido. Cables en acero y largo ajustable por dispositivos automáticos.
 / Арматура и нижний обод из металла покрыты белой матовой краской. Рассеиватель из белого дутого окисленного стекла. Стальные тросики регулируемые по длине с помощью автоматического неподвижного устройства.



⊙ ⊕ P20

→ 1000 ↑ 300/1200 ↘ 200 mm
max 3 x 60W E27

093307 SB3

⊙ ⊕ P20

ø 500 ↑ 420/1220 mm
max 3 x 60W E27

071022 SP3 D50

⊙ ⊕ P20

ø 400 ↑ 350/1100 mm
max 1 x 60W E27

071015 SP1 D40



Sesto

Montatura in metallo cromato. Diffusore in vetro soffiato bianco e acidato. Cavi in acciaio a lunghezza regolabile con dispositivi ferma cavo automatici.

Chrome metal frame. Blown etched clear glass diffuser. Steel wires adjustable in length by means of an automatic blocking mechanism. / Monture en métal chromé. Diffuseur en verre blanc soufflé et acidifié. Câbles en acier à longueur réglable par dispositifs automatiques. / Gestell aus Metall chrom. Lichtverteiler aus geblasenem Glas weiß und geätzt. Stahlkabel längenverstellbar mit automatischen Kabelsperrvorrichtungen. / Armazón en metal cromado. Difusor en vidrio soplado blanco y al ácido. Cables en acero con largo ajustable con dispositivos sujeta cable automáticos. / Арматура из металла в хроме. Рассеиватель из дутого булого окисленного стекла. Подвесы со стальными тросиками регулируемые по длине помощью автоматического устройства.



⊙ ⊕ IP20
ø 450 ↑ 600/1300 mm
max 1 x 60W E27
115757 SP1 D45



⊙ ⊕ IP20
ø 350 ↑ 600/1200 mm
max 1 x 60W E27
115740 SP1 D35





Bianco



Fumè

Eva

Montatura in metallo cromato. Diffusore in vetro soffiato. Disponibile in vetro bianco incamiciato e acidato o trasparente con effetto fumè. Cavi in acciaio a lunghezza regolabile da dispositivi automatici.

Chrome metal frame. Blown glass diffuser. Available with white casted and acid-etched or smoky grey transparent glass. Steel wires adjustable in length with automatic device. / Monture en métal chromé. Diffuseur en verre soufflé. Disponible en verre blanc chemisé et acidifié ou transparent avec effet fumé. Câbles en acier à longueur réglable par dispositifs bloque fil automatiques. / Gestell aus Metall chrom. Lichtverteiler aus geblasenem Glas. In weißem eingehülltem geätztem Glas erhältlich, oder transparent mit Rauchglas-Effekt. Stahlkabel höhenstellbar mit automatischen Vorrichtungen. / Armazòn en metal cromado. Difusor en vidrio soplado. Disponible en vidrio blanco encamisado y al ácido o transparente con efecto fumè. Cables en acero con altura ajustable por dispositivos automáticos. / Арматура из металла с хромовым покрытием. Рассеиватель из дутого стекла. Доступна с белым окисленным облицованным стеклом или прозрачным сизового цвета. Снабжена стальными тросиками регулируемых с помощью автоматического неподвижного устройства.



⊕ ⊖ P20

ø 400 ↑ 500/1400 mm
max 1 x 60W E27

077703 SP1 Big Bianco
101095 SP1 Big Fumè

⊕ ⊖ P20

ø 330 ↑ 420/1120 mm
max 1 x 60W E27

077697 SP1 Small Bianco
101101 SP1 Small Fumè

Renè

Montatura in metallo cromato. Diffusore in vetro bianco soffiato e acidato. Cavi in acciaio a lunghezza regolabile con dispositivi ferma cavo automatici.

Chrome metal frame. White blown and etched glass diffuser. Steel wires adjustable in length with automatic device. / Monture en métal chromé. Diffuseur en verre blanc soufflé et acidifié. Câbles en acier à longueur réglable par dispositifs bloque fil automatiques. / Halterung aus Metall chrom. Lichtverteiler aus geblasenem Glas, weiß und geätzt. Stahlkabel höhenverstellbar mit automatischen Kabelsperrvorrichtungen. / Armazón en metal cromado. Difusor en vidrio blanco soplado y al ácido. Cables en acero y altura ajustable por dispositivos sujeta-cable automáticos. / Арматура из металла с хромовым покрытием. Рассеиватель из белого дутого окисленного стекла. Стальные тросики регулируемые по длине с помощью неподвижного автоматического устройства.



⊕ ⊖ IP20

∅ 350 ↑ 600/1500 mm
max 1 x 60W E27

094632 SP1 D35

⊕ ⊖ IP20

∅ 300 ↑ 500/1500 mm
max 1 x 60W E27

094625 SP1 D30

⊕ ⊖ IP20

∅ 200 ↑ 450/1500 mm
max 1 x 60W E27

094618 SP1 D20



Tolomeo

Diffusore in vetro soffiato, incamiciato e decorato a mano. Montatura in cromo. Cavi in acciaio a lunghezza regolabile con dispositivi ferma cavo automatici.

Blown, hand decorated overlay glass diffuser. Chrome metal frame. Steel wires adjustable in length with an automatic device. / Diffuseur en verre soufflé, plaqué et décoré à la main. Monture en métal chromé. Câble en acier à longueur réglable par dispositif bloque fil automatique. / Lichtverteiler aus geblasenem, eingehülltem Glas, handdekoriert. Halterung aus Metall chrom. Stahlkabel höhenverstellbar, automatische Kabelsperrvorrichtungen. / Difusor de vidrio soplado, doblado y decorado a mano. Armazón de cromo. Cables de acero y largo ajustable con dispositivos sujeta-cable automáticos. / Рассеиватель из облицованного дутого стекла окрашенного вручную. Арматура из металла с хромовым покрытием. Оборудована стальными тросиками регулируемых с помощью автоматического неподвижного устройства.



⊕ ⊖ P20

∅ 400 ↑ 400/1050 mm
max 1 x 100W E27

001814 SP1 Bianco
001821 SP1 Grigio



Etna

Montatura in metallo con finitura nickel satinato. Diffusore in vetro bianco soffiato e acidato. Cavi in acciaio a lunghezza regolabile con dispositivi ferma cavo automatici.

Metal frame with satin nickel finishing. White blown frosted glass diffuser. Steel wires adjustable in length with automatic device. / Monture en métal avec finition en nickel mat. Diffuseur en verre blanc soufflé et dépoli. Câbles en acier à longueur réglable avec dispositifs bloque fil automatiques. / Halterung aus Metall in nickel satin. Lichtverteiler aus weißem geblasenem getätztem Glas. Stahlkabel höhenverstellbar mit automatischen Kabelsperrvorrichtungen. / Armazón de metal acabado en níquel satinado. Difusor de vidrio blanco soplado y al ácido. Cables de acero y largo ajustable con dispositivos sujeta-cable automáticos. / Арматура из металла с никелевым покрытием. Рассеиватель из белого дутого окисленного стекла. Оборудована стальными тросиками регулируемых по длине с помощью автоматического неподвижного устройства.



⊕ ⊖ P20

∅ 500 ↑ 450/1100 mm
max 1 x 100W E27

027906 SP1





Cromo Sfumato



Cylinder

Montatura in metallo cromato. Diffusore in vetro soffiato bianco acidato o cromo sfumato. Cavi in acciaio a lunghezza regolabile con dispositivi ferma cavo automatici.

Chrome metal frame. White blown frosted or smoky grey glass diffuser. Steel wires adjustable in length by means of an automatic blocking mechanism. / Monture en métal chromé. Diffuseur en verre blanc soufflé et acidifié ou crome nuancé. Câbles en acier à longueur réglable par dispositif bloque fil automatique. / Gestell aus Metall chrom. Lichtverteiler aus weißem geblasenem geätztem Glas oder chrom nuanciert. Stahlkabel höhenverstellbar mit automatischen Kabelsperrvorrichtungen. / Armazón en metal cromado. Difusor en vidrio soplado blanco al ácido o cromo difuminado. Cables en acero con largo ajustable con dispositivos sujeta cable automáticos. / Арматура из металла в хроме. Рассеиватель из дутого белого окисленного стекла или в рассеивающим хромовом цвете. Стальные тросики регулируются по длине помощью автоматического устройства.



⊙ ⊕ P20
 ø 405 ↑ 340/1300 mm
 max 1 x 100W E27
 025438 SP1 D40 Bianco
 104980 SP1 D40 Cromo



⊙ ⊕ P20
 ø 300 ↑ 300/1250 mm
 max 1 x 100W E27
 025421 SP1 D30 Bianco
 104997 SP1 D30 Cromo



⊙ ⊕ P20
 ø 400 ↑ 1750 mm
 max 2 x 60W E27
 111452 FT2 Bianco
 111469 FT2 Cromo



Bianco

Diamond

Montatura in metallo cromato. Diffusore in vetro bianco soffiato e acidato. Sospensioni con cavi in acciaio a lunghezza regolabile con dispositivi ferma cavo automatici.

Chrome metal frame. White blown and etched glass diffuser. Steel wires adjustable in length with automatic device. / Monture en métal chromé. Diffuseur en verre blanc soufflé et dépoli. Câbles en acier à longueur réglable par dispositifs bloque fil automatiques. / Halterung aus Metall chrom. Lichtverteiler aus weißem geblasenem und geätztem Glas. Pendelleuchten mit Stahlkabel höheninstellbar mit automatischen Kabelsperrvorrichtungen. / Armazòn en metal cromado. Difusor en vidrio blanco soplado y al ácido. Cables en acero con altura ajustable con dispositivos sujeta-cable automáticos. / Арматура из металла хромового цвета. Рассеиватель из белого дутого окисленного стекла. Оборудована стальными тросиками регулируемых с помощью автоматического неподвижного устройства.



⊙ ⊕ IP20
 ø 350 ↑ 550/1300 mm
 max 1 x 60W E27
 022499 SP1 Big



⊙ ⊕ IP20
 ø 280 ↑ 500/1300 mm
 max 1 x 60W E27
 022505 SP1 Medium



⊙ ⊕ IP20
 ø 210 ↑ 400/1230 mm
 max 1 x 60W E27
 022475 SP1 Small



⊙ ⊕ IP20
 ø 200 ↑ 230 mm
 max 1 x 60W E27
 036076 TL1 Small



Ovalino

Montatura in metallo. Diffusore composto da elementi circolari in lastra di vetro curvata e acidata. Cavi in acciaio regolabili in lunghezza da dispositivi automatici.

Metal frame. Diffuser made with circular elements created from curved and frosted glass sheets. Steel cables adjustable in length by automatic devices. / Monture en métal. Diffuseur composé par éléments circulaires en plaque de verre recourbée et acidifiée. Câbles en acier réglables en longueur par dispositifs automatiques. / Gestell aus Metall. Lichtverteiler bestehend aus runden Elementen in gekrümmter und geätzter Glasplatte. Stahlkabel höhenstellbar mit automatischen Vorrichtungen. / Armazón en metal. Difusor compuesto por elementos circulares en losa de vidrio curvada y al ácido. Cables en acero ajustables en altura por dispositivos automáticos. / Арматура из металла. Рассеиватель состоит из круглообразных элементов стекла, выпнутых и окисленных. Стальные тросики регулируются по длине с помощью автоматического неподвижного устройства.



Ambra

Bianco



IP20

ø 550 ↑ 280/1200 mm
max 8 x 60W E27

088174 SP8 Ambra
090481 SP8 Bianco



IP20

ø 440 ↑ 280/1200 mm
max 5 x 60W E27

089096 SP5 Ambra
074139 SP5 Bianco



IP20

ø 520 ↑ 200 mm
max 8 x 60W E27

094014 FL8 Bianco



IP20

ø 400 ↑ 190 mm
max 5 x 60W E27

093963 FL5 Bianco



IP20

→ 340 ↑ 170 ↑ 180 mm
max 2 x 60W E27

038025 AP2 Bianco



Luce Bianco

Montatura in metallo con finitura nickel satinato. Diffusore in vetro bianco soffiato e acidato. Sospensioni con cavo in acciaio a lunghezza regolabile da dispositivo ferma cavo automatico.

Metal frame finished in satin nickel. White blown etched glass diffuser. Suspension lamps with steel wires adjustable in length with an automatic device. / Monture en métal finie en nickel mat. Diffuseur en verre blanc soufflé et acidifié. Suspensions avec câble en acier à longueur réglable par dispositif automatique. / Halterung aus Metall Nickel satin. Lichtverteiler aus weißem geblasenem geätztem Glas. Für Pendelleuchte Stahlkabel höhenverstellbar, automatische Kabelsperrvorrichtungen. / Armazón de metal con acabado en níquel satinado. Difusor de vidrio blanco soplado y al ácido. Lámparas colgantes con cable de acero y largo ajustable con dispositivo automático. / Арматура из металла с никелевым покрытием. Рассеиватель из белого окисленного дутого стекла. Снабжена стальными тросиками регулируемых по длине с помощью автоматического неподвижного устройства.



⊙ ⊕ IP20
 ø 300 ↑ 300/1200 mm
 max 3 x 60W E27
 082011 SP3




⊙ ⊕ IP20
 ø 300 ↑ 540/1400 mm
 max 1 x 60W E27
 006840 SP1 Bg



⊙ ⊕ IP20
 ø 220 ↑ 390/1200 mm
 max 1 x 60W E27
 007137 SP1 Small



⊙ □ IP20
 ø 150 ↑ 300 mm
 max 1 x 60W E27
 012001 TL1







Smarties Bianco

Montatura in metallo cromato. Diffusore in vetro bianco soffiato e acidato. Per le sospensioni, cavi in acciaio a lunghezza regolabile con dispositivi ferma cavo automatici.



Chrome metal frame. White blown frosted glass diffuser. Steel wires adjustable with automatic device. / Monture en métal chromé. Diffuseur en verre blanc soufflé et dépoli. Pour les suspensions câbles en acier avec dispositifs bloque fil automatiques. / Halterung aus Metall chrom. Lichtverteiler aus weißem geblasenem und geätztem Glas. Für Pendelleuchte Stahlkabel höhenverstellbar mit automatischen Kabelsperrvorrichtungen. / Armazón de metal cromado. Difusor de vidrio blanco soplado y al ácido. Para las lámparas colgantes, cables de acero y largo ajustable con dispositivos sujeta-cable automáticos. / Арматура из металла с хромовым покрытием. Рассеиватель из белого дутого окисленного стекла. Оборудована стальными тросиками регулируемые с помощью автоматического неподвижного устройства.

 Lampadine G9 28W incluse nei modelli: AP1 e TL1.





  IP20
 ø 600 ↑ 240/1060 mm
 max 5 x 60W E27
 031996 SP5





  IP20
 ø 500 ↑ 240/1060 mm
 max 3 x 60W E27
 032009 SP3 D50





  IP20
 ø 425 ↑ 240/1060 mm
 max 3 x 60W E27
 032016 SP3 D40







  IP20
 ø 600 ↑ 180 mm
 max 3 x 60W E27
 032023 FL3 D60



  IP20
 ø 500 ↑ 140 mm
 max 3 x 60W E27
 032030 FL3 D50



  IP20
 ø 425 ↑ 140 mm
 max 2 x 60W E27
 032047 FL2

  IP20
 ø 330 ↑ 140 mm
 max 1 x 60W E27
 009223 PL1

    IP20
 ø 140 ↑ 80 mm
 max 1 x 40W G9
 014814 AP1

  IP20
 ø 140 ↑ 70 mm
 max 1 x 40W G9
 032078 TL1



Glory




Montatura rifinita in nickel satinato. Diffusore in vetro bianco soffiato e acidato. Sospensioni con cavi in acciaio regolabili in lunghezza con dispositivi automatici.

Satin nickel frame. Mouth-blown etched white glass diffuser. Pendant lamps provided with steel wires adjustable in length by means of an automatic blocking mechanism. / Monture en métal finie en nickel mat. Diffuseur en verre blanc soufflé et acidifié. Suspensions avec câbles en acier à longueur réglable avec dispositif automatique. / Gestell in nickel satin gefertigt. Lichtverteiler aus weißem geblasenem und geätzt Glas. Pendelleuchten mit höhenverstellbaren Stahlkabeln mit automatischen Vorrichtungen. / Armazón acabado en níquel satinado. Difusor en vidrio blanco soplado y al ácido. Colgantes con cables en acero ajustable en largo con dispositivos automáticos. / Арматура в никеле. Рассеиватель из белого дутого окисленного стекла. Подвесы со стальными тросиками регулируемые по длине помощью автоматического устройства.

 Lampadine G9 28W/GX53 7W incluse.

 Sorgente luminosa LED a luce calda, 30.000 h di durata.



- | | | |
|---|--|---|
| 
ø 580 ↑ 250/960 mm
max 5 x 60W E27
019741 SP5 D60 | 
ø 480 ↑ 250/950 mm
max 3 x 60W E27
019734 SP3 D50 | 
ø 400 ↑ 300/1000 mm
max 3 x 60W E27
101125 SP3 D40 |
|---|--|---|



- | | | | |
|---|--|---|---|
| 
ø 580 ↑ 175 mm
max 5 x 60W E27
max 6 x 7W GX53 LED / 3000 Lm
019765 PL5 D60
104607 PL6 D60 | 
ø 480 ↑ 175 mm
max 3 x 60W E27
max 5 x 7W GX53 LED / 2500 Lm
019758 PL3 D50
104591 PL5 D50 | 
ø 400 ↑ 150 mm
max 2 x 60W E27
max 3 x 7W GX53 LED / 1500 Lm
101132 PL2 D40
104584 PL3 D40 | 
ø 300 ↑ 100 mm
max 1 x 40W G9
101149 PL1 D30 |
|---|--|---|---|

Ulisse

Montatura in metallo verniciato bianco opaco.
Diffusore in vetro bianco soffiato e acidato.
Sospensioni con cavi in acciaio a lunghezza regolabile da dispositivi automatici.

Metal frame coated with matt white enamel. Mouth-blown etched white glass diffuser. Pendant models provided with steel wires adjustable in length by means of an automatic blocking mechanism. / Structure en métal vernie en blanc mat. Diffuseur en verre blanc soufflé et traité à l'acide. Suspensions avec câbles en acier à longueur réglable par dispositifs bloque fil automatiques. / Gestell aus Metall weiß matt lackiert. Lichtverteiler aus geblasenem Glas weiß und geätzt. Pendelleuchten mit Stahlkabeln längenverstellbar mit automatischen Vorrichtungen. / Armazón en metal barnizado blanco opaco. Difusor en vidrio blanco soplado y al ácido. Colgantes con cables in acero ajustable en largo por dispositivos automáticos. / Арматура из металла в белом матовом цвете. Рассеиватель из белого дутого окисленного стекла. Стальные тросики регулируются по длине с помощью автоматического устройства.



⊕ ⊕ IP20
ø 520 ↑ 450/1150 mm
max 3 x 60W E27
098616 SP3 D52



⊕ ⊕ IP20
ø 420 ↑ 350/1100 mm
max 3 x 60W E27
095226 SP3 D42



⊕ ⊕ IP20
ø 520 ↑ 265 mm
max 3 x 60W E27
098586 FL3 D52



⊕ ⊕ IP20
ø 420 ↑ 225 mm
max 3 x 60W E27
095196 FL3 D42




Candy

Montatura in metallo con finitura nickel satinato. Diffusore in vetro bianco soffiato e acidato. Cavi in acciaio a lunghezza regolabile con dispositivi ferma cavo automatici.

Metal frame with satin nickel finish. Diffuser in white blown etched glass. Steel cables adjustable in length by an automatic device. / Monture en métal avec finition en nickel. Diffuseur en verre blanc soufflé et acidifié. Câbles en acier à longueur réglable avec dispositif bloque fil automatique. / Metallgestell in Nickel satin. Lichtverteiler aus weißem geblasenem und geätztem Glas. Stahlkabel höheninstellbar mit automatischen Kabelsperrvorrichtungen. / Armazón en metal con acabado en nickel satinado. Difusor en vidrio blanco soplado y al ácido. Cables de acero y largo ajustable con dispositivo sujeta cables automáticos. / Арматура из металла с никелевым покрытием. Рассеиватель из белого дутого окисленного стекла. Стальные тросики регулируются по длине с помощью автоматического неподвижного устройства.



 Lampadine G9 28W incluse nei modelli: SP1 D25 e TL1 D14.



  IP20

max 1 x 60W E27
086743 SP1 D50 ø 500 mm
086736 SP1 D40 ø 400 mm

  IP20 

ø 250 ↑ 260/1200 mm
max 1 x 40W G9
086729 SP1 D25

  IP20

max 1 x 60W E27
086798 PL1 D50 ø 500 mm
086781 PL1 D40 ø 400 mm

   IP20

ø 400 ↑ 240 mm
max 1 x 60W E27
086811 TL1 D40

  IP20

ø 250 ↑ 180 mm
max 1 x 60W E27
086804 TL1 D25

   IP20


ø 140 ↑ 70 mm
max 1 x 40W G9
032078 TL1 D14

















Mapa Bianco

Montatura in metallo cromato. Diffusore a sfera in vetro bianco soffiato e acidato. Sospensioni con cavi in acciaio a lunghezza regolabile.

Chrome metal frame. White blown etched glass diffuser. Suspension lamps with steel wires adjustable in length with an automatic device. / Monture en métal chromé. Diffuseur sphérique en verre blanc soufflé et acidifié. Suspensions avec câble en acier à longueur réglable par dispositif automatique. / Gestell aus Metall chrom. Kugellichtverteiler aus weißem geblasenem geätztem Glas. Für Pendelleuchte Stahlkabel höhenverstellbar. / Armazón en metal cromado. Difusor de bola de vidrio blanco soplado y al ácido. Lámparas colgantes con cables de acero y largo ajustable. / Арматура из металла в хроме. Рассеиватель из белого дутого окисленного стекла. Снабжена стальными тросиками регулируемых с помощью автоматического неподвижного устройства.

 Lampadine G9 28W incluse nel modello AP1 D15.



  IP20 → 1050 ↑ 350/1100 ↗ 540 mm max 5 x 60W E27 043562 SP5	  IP20 max 1 x 60W E27 032122 SP1 D50 ø 500 mm 032139 SP1 D40 ø 400 mm 009087 SP1 D30 ø 300 mm 009148 SP1 D20 ø 200 mm	  IP20 ø 400 ↑ 425 mm max 1 x 60W E27 059839 PL1	  IP20 max 1 x 60W E27 059822 AP1 D30 ø 300 mm 059815 AP1 D20 ø 200 mm	   IP20  ø 150 ↗ 170 mm max 1 x 40W G9 059808 AP1 D15	  IP20 max 1 x 60W E27 000244 TL1 D50 ø 500 mm 000206 TL1 D40 ø 400 mm 009131 TL1 D30 ø 300 mm 009155 TL1 D20 ø 200 mm
--	---	---	---	--	---






Faville

Corpo luce in metallo cromato con bracci modellabili singolarmente. Sospensioni regolabili in lunghezza con dispositivi automatici.




Chrome metal body with adjustable arms. Pendant models adjustable in length with an automatic device. / Corps lumineux en métal chromé avec bras réglables singulièrement. Suspensions réglables en longueur avec dispositifs automatiques. / Lichtkörper aus Metall chrom. Flexible Arme, einzeln modellierbar. Pendelleuchten höhenstellbar mit automatischen Vorrichtungen. / Cuerpo de luz en metal cromado con brazos modelables singulièrement. Lámparas colgantes ajustables en cargo con dispositivos automáticos. / Корпус света из металла с хромовым покрытием и гибкими рожками регулирующиеся по отдельности.



 Lampadine G4 10W incluse.









   IP20
 ø 640 ↑ 550/1000 mm
 max 22 x 10W G4
 002392 GL22




   IP20
 ø 650 ↑ 450 mm
 max 22 x 10W G4
 002385 FL22

   IP20
 ø 650 ↑ 450 mm
 max 18 x 10W G4
 002378 FL18

   IP20
 ø 650 ↑ 450 mm
 max 12 x 10W G4
 002613 FL12

   IP20
 → 500 ↑ 500 → 310 mm
 max 10 x 10W G4
 000022 AP10

   IP20
 → 480 ↑ 440 → 310 mm
 max 5 x 10W G4
 000015 AP5

   IP20
 ø 600 ↑ 1850 mm
 max 18 x 10W G4
 011998 PT18



Cin Cin


Rosone e montatura in metallo cromato. Diffusori in vetro soffiato trasparente con decorazione interna in filo d'alluminio. Sospensioni con cavi regolabili in lunghezza.

Chrome metal rose and frame. Blown clear glass diffusers with aluminium floss decoration inside. Pendant models supplied with adjustable cables. / Pavillon et monture en métal chromé. Diffuseurs en verre soufflé transparent avec décoration à l'intérieur en fil d'aluminium. Suspensions avec câbles réglables en longueur. / Deckenrose und Halterung aus Metall chrom. Lichtverteiler aus transparentem Glas geblasen. Innendekor aus Alufäden. Pendelleuchten mit höheninstellbaren Kabeln. / Floròn y armazòn en metal cromado. Difusor en vidrio soplado transparente con decoraciones internas en hilo de aluminio. Lámparas colgantes con cables ajustables en cargo. / Потолочная чаша и арматура из металла с хромовым покрытием. Рассеиватели из дутого прозрачного стекла с декорациями в виде алюминиевых нитей. Подвесы регулируются по длине.




Lampadine G4 20W incluse.



⊕ ⊖ IP20 
ø 500 ↑ 330/1050 mm
max 11 x 20W G4
060224 SP11



⊕ ⊖ IP20 
ø 375 ↑ 330/1050 mm
max 7 x 20W G4
060231 SP7





Quadro



















Base quadrata ed elementi porta lampade in metallo cromato. Corpo luce cubico con facciate di reticolo a maglia larga con spessore di 2,5 mm in fusione d'alluminio.


Chrome metal square-shaped base and lamp holders. Cubic body with 2,5 mm thick wide mesh net-like aluminium faces. / Base carrée et douilles en métal chromé. Corps lumineux cubique avec façade de réseau à maille large avec épaisseur de 2,5 mm en fusion d'aluminium. / Viereckiger Fuß und Leuchtmittelhalter aus Metall chrom. Lichtkörper kubisch mit Fassaden aus Breitmaschennetz Stärke 2,5 mm aus Aluguß. / Base cuadrada y elementos porta-lámparas de metal cromado. Elemento de iluminación cúbico con fachadas reticuladas con red ancha con grosor de 2,5 mm de aluminio fundido. / Квадратная основа, элементы патронов из металла с хромовым покрытием. Корпус кубический с решетчатыми стенками толщиной в 2,5 мм из литого алюминия.






 Lampadine G9 28W incluse.



  	  	  	  	  	  
→ 1010 ↑ 200/1000 ↗ 135 mm max 6 x 40W G9	→ 1000 ↑ 500 ↗ 100 mm max 11 x 40W G9	→ 780 ↑ 780 ↗ 120 mm max 12 x 40W G9	→ 500 ↑ 500 ↗ 120 mm max 8 x 40W G9	→ 120 ↑ 290 ↗ 140 mm max 2 x 40W G9	→ 120 ↑ 120 ↗ 140 mm max 1 x 40W G9
062501 SP6	036045 FL11	031651 PL12	031668 FL8	031675 AP2	031644 AP1




  
ø 140 ↑ 150 mm max 1 x 40W G9
004686 TL1

Emis

Montatura centrale in nickel satinato. Diffusore a sfera avvolto da filamento d'alluminio con perle di cristallo molato. Sospensione con cavo in acciaio a lunghezza regolabile.

Metal frame with satin nickel finish. Sphere diffuser with spooled aluminium filament decorated with cut crystal pearls. Suspension with steel wire adjustable in length.
 / Monture centrale en métal fini en nickel mat. Diffuseur sphérique en fil d'aluminium décoré avec perles en cristal poli. Suspension avec câble en acier à longueur réglable.
 / Halterung in Nickel satin. Lichtverteiler überzogen mit Aludraht, Dekor mit geschliffenen Kristallperlen. Für Pendelleuchte Stahlkabel höhenverstellbar.
 / Armazón central níquel satinado. Difusor con bola envuelto en filamento de aluminio con perlas de cristal pulido. Lámpara colgante con cable de acero y largo ajustable.
 / Центральная арматура из металла с никелевым покрытием. Шаровой рассеиватель укутан алюминиевыми нитями и хрустальными шариками с фасетом. Оборудована стальными тросиками регулируемых по длине.

 Lampadine G9 28W incluse nel modello TL1 D16.



⊙ ⊕ IP20
 ø 500 ↑ 490/1050 mm
 max 3 x 60W E27
 026510 SP3 D50



⊙ ⊕ IP20
 ø 400 ↑ 485/1475 mm
 max 1 x 60W E27
 022420 SP1 D40



⊙ ⊕ IP20
 ø 330 ↑ 425/1415 mm
 max 1 x 60W E27
 022413 SP1 D33



⊙ ⊕ IP20
 ø 160 ↑ 180 mm
 max 1 x 40W G9
 013756 TL1 D16



Pacific

Montatura in metallo cromato. Diffusore con doppia lastra di vetro molato: trasparente la prima, sabbiata quella più esterna. Sospensioni con cavi a lunghezza regolabile.

Chrome metal body. Diffuser composed of moulded double glass sheet: transparent the upper one, sand-blasted the second one. Suspensions with adjustable wires. / Monture en métal chromé. Diffuseur avec double plaque en verre poli: transparente la première, sablée celle extérieure. Suspensions avec câbles à longueur réglable. / Halterung aus Metall chrom. Lichtverteiler mit doppelter geschliffener Glasplatte: die Erste transparent, die Äußere sandgestrahlt. Für Pendelleuchten Stahlkabel höhenverstellbar. / Amazon en metal cromado. Difusor con doble losa de vidrio amolado: transparente la primera, arenada la externa. Suspensiones con cables y largo ajustable. / Арматура из металла с хромовым покрытием. Рассеиватель двойной: первая пластина прозрачная, а внешняя прескоструйной обработки. Стальные тросики регулируемые по длине.

LED Sorgente luminosa LED a luce calda, 50.000 h di durata.



⊕ ⊖ IP20 LED

→ 450 ↑ 200/1100 ↗ 450 mm
max 24 x 1W LED / 1560 Lm

079851 SP24

⊕ ⊖ IP20 LED

→ 380 ↑ 200/1100 ↗ 380 mm
max 18 x 1W LED / 1170 Lm

079844 SP18

⊕ ⊖ IP20 LED

→ 450 ↑ 73 ↗ 450 mm
max 24 x 1W LED / 1560 Lm

074238 FL24

⊕ ⊖ IP20 LED

→ 380 ↑ 68 ↗ 380 mm
max 18 x 1W LED / 1170 Lm

074221 FL18

⊕ ⊖ IP20 LED

→ 300 ↑ 68 ↗ 300 mm
max 12 x 1W LED / 780 Lm

074214 FL12

Lylia

Montatura in metallo cromato. Diffusore in monoblocco di acrilico sagomato. Cavi in acciaio a lunghezza regolabile da dispositivi automatici.

Chrome metal frame. Single-piece moulded acrylic diffuser. Steel wires adjustable in length with an automatic device. / Monture en métal chromé. Diffuseur d'une pièce unique d'acrylique moulé. Câbles en acier à longueur réglable par dispositif automatique. / Gestell aus Metall chrom. Lichtverteiler aus Acryl-Monoblock geformt. Stahlkabel höhenstellbar mit automatischen Vorrichtungen. / Armazón en metal cromado. Difusor en monobloque en acrílico perfilado. Cable en acero con altura ajustable por dispositivos automáticos. / Арматура из металла с хромовым покрытием. Рассеиватель из акрилового профилированного моноблока. Тросики из стали регулируемые с помощью автоматического неподвижного устройства.

LED Sorgente luminosa LED a luce calda, 20.000 h di durata.



⊕ ⊖ IP20 LED

→ 800 ↑ 350/750 ↗ 80 mm
max 7 x 3W LED / 1110 Lm

000602 SP7





Office

Montatura in cromo. Diffusore in doppia lastra di vetro molato: trasparente quella superiore e acidata quella inferiore. Cavi in acciaio a lunghezza regolabile con dispositivi automatici.

Chrome metal frame. Double glass slab diffuser: clear the upper part and frosted the lower one. Steel wires adjustable in length by an automatic device. / Base en chrome. Diffuseur avec deux plaques en verre poli: transparente celle supérieure et acidifiée celle inférieure. Câbles en acier avec longueur réglable. / Halterung aus Metall chrom. Lichtverteiler mit doppelter geschliffener Glasplatte: die obere transparent, die untere geätzt. Stahlkabel höhenverstellbar, automatische Vorrichtungen. / Armazón de cromo. Difusores de placa doble de cristal pulido: transparente la superior y al ácido la inferior. Cables de acero y largo ajustable con dispositivos automáticos. / Арматура из металла с хромовым покрытием. Рассеиватель из двойного стекла с факетной окантовкой: верхняя пластина из прозрачного стекла, а нижняя окисленная. Стальные тросики регулируются по длине с помощью автоматического неподвижного устройства.

LED Sorgente luminosa LED a luce fredda, 50.000 h di durata.



⊕ ⊖ P20 LED
 → 800 ↑ 150/800 ↓ 120 mm
 max 6 x 3W LED / 1080 Lm
 007465 SP6 Square





Relax

Montatura in metallo cromato. Diffusore in lastra di vetro trasparente con spessore di 10 mm. Cavi in acciaio a lunghezza regolabile con dispositivi ferma cavo automatici.

Chrome metal frame. Diffuser made of 10 mm thick clear glass slab. Steel wires adjustable in length with an automatic device. / Monture en métal chromé. Diffuseur en plaque de verre transparent avec épaisseur de 10 mm. Câbles en acier à longueur réglable avec dispositifs bloque fil automatiques. / Halterung aus Metall chrom. Transparente Glasplatte Stärke 10 mm. Stahlkabel höhenverstellbar mit automatischen Kabelsperrvorrichtungen. / Armazón de metal cromado. Difusor de placa de vidrio transparente y grosor de 10 mm. Cables de acero y largo ajustable con dispositivos sujeta-cable automáticos. / Арматура из металла с хромовым покрытием. Рассеиватель в виде пластины из прозрачного стекла толщиной в 10 мм. Снабжена стальными тросиками регулируемых по длине с помощью автоматического неподвижного устройства.



Lampadine T5 39W Lineare incluse.
Code: 028118.




→ 1060 ↑ 80/1200 ↗ 220 mm
max 2 x 39W T5
017938 SF2 Square



Basket














Montatura in metallo cromato. Diffusore in spago ignifugo. Sospensione a sfera con cavo in acciaio regolabile in lunghezza da dispositivo automatico.

Chrome metal frame. Fireproof twine diffuser. Pendant sphere provided with steel wire adjustable in length by means of an automatic blocking mechanism. / Monture en métal chromé. Diffuseur en ficelle ignifuge. Suspension à sphère avec câble en acier réglable en longueur par dispositif automatique. / Gestell aus Metall chrom. Lichtverteiler aus feuerfester Kordel. Kugellichtverteiler mit Stahlkabel längeneinstellbar durch automatische Vorrichtungen. / Armazón en metal cromado. Difusor en hilo de bramante ignifugo. Lámparas colgantes a esfera con cable en acero ajustable en largo por dispositivos automáticos. / Арматура из металла в хроме. Рассеиватель из огнестойкой бечевки. Подвесы в виде шара со стальным шнуром, регулируемым по длине с помощью автоматического устройства.







 Lampadine G9 28W incluse nel modello AP1.



- | | | | | | |
|---|---|---|---|--|---|
|   IP20
→ 770 ↑ 360/1360 ↗ 130 mm
max 4 x 60W E27
082561 SB4 |   IP20
→ 400 ↑ 360/1200 mm
max 3 x 60W E27
082509 SP3 |   IP20
→ 400 ↑ 400/1600 mm
max 1 x 60W E27
096162 SP1 D40 |   IP20
→ 300 ↑ 400/1500 mm
max 1 x 60W E27
096100 SP1 D30 |   IP20
→ 130 ↑ 400/1500 mm
max 1 x 60W E27
082523 SP1 |   IP20 
→ 180 ↑ 260 ↗ 220 mm
max 1 x 40W G9
082493 AP1 |
|---|---|---|---|--|---|



- | | |
|--|---|
|   IP20
→ 220 ↑ 340 mm
max 1 x 60W E27
082387 TL1 |   IP20
→ 410 ↑ 1540 mm
max 1 x 60W E27
082448 PT1 |
|--|---|

Hats Modern

Montatutra in metallo smaltato bianco opaco. Paralumi classici in tessuto doppio, quelli moderni con lamina di PVC rivestita di tessuto.

Matt white enamel coated metal body. Double cloth classic shades with PVC foil with modern fabric cladding. / Monture en métal émaillé en blanc mat. Abat-jours classiques en double tissu, les modernes en feuille de PVC recouverte en tissu. / Gestell aus Metall weiß matt lackiert. Lampenschirme klassisch mit Doppelstoff, modern mit PVC-Folie mit Stoff bezogen. / Armazón en metal esmaltado blanco opaco. Pantallas clásicas en tejido doble, los modernos con lámina de PVC revestida de tejido. / Арматура из металла окрашенного в белый матовый цвет. Классические абажуры из двойной ткани, современные из материала ПВХ покрыты тканью.



⊙ ⊕ IP20
 ø 750 ↑ 1150/1500 mm
 max 9 x 60W E27
 110677 SP9 Modern



⊙ ⊕ IP20
 ø 750 ↑ 1050/1350 mm
 max 9 x 60W E27
 110646 SP9 Classic



⊙ ⊕ IP20
 ø 400 ↑ 1100/1250 mm
 max 6 x 60W E27
 110639 SP6 Modern




⊙ ⊕ IP20
 ø 400 ↑ 1150/1300 mm
 max 6 x 60W E27
 110622 SP6 Classic

Smug

Rosone in metallo cromato. Paralumi in tessuto d'organza con riflessi brillanti. Sospensioni con cavi in acciaio a lunghezza regolabile.

Chrome metal ceiling rose. Organza glitter fabric shades. Pendant lamps provided with steel wires adjustable in length. / Pavillon en métal chromé. Abat-jours en tissu d'organza avec reflets brillants. Suspension avec câbles en acier à longueur réglable. / Deckenrose aus Metall chrom. Lampenschirm in Organza mit Glanzschimmer. Pendelleuchte mit Stahlkabel längenverstellbar. / Florón en metal cromado. Pantallas en tejido organza con reflejos brillantes. Colgantes con cables en acero con largo ajustable. / Потолочная чаша из металла в хроме. Абажур из органзовой ткани с блестящими оттенками. Стальные тросики регулируются по длине.



⊕ ⊖ IP20
ø 750 ↑ 600/1300 mm
max 1 x 60W E27
110714 SP1 D70

⊕ ⊖ IP20
ø 600 ↑ 500/1200 mm
max 1 x 60W E27
110684 SP1 D60



Phoenix

Montatura in metallo cromato. Paralume con telaio in metallo e rivestimento in tessuto. Elementi decorativi con catene di ottagoni in cristallo molato. Sospensioni con cavi in acciaio regolabili in lunghezza da dispositivi automatici.

Chrome metal body. Shade with metal frame coated with fabric. Decorative elements composed of grinded crystal octagons. Pendant versions supplied with steel wires adjustable in length with automatic devices. / Monture en métal chromé. Abat-jour avec châssis en métal et surface en tissu. Éléments décoratifs avec chaînes d'octogones en cristal biseauté. Suspensions avec câbles en acier réglables en longueur par dispositifs automatiques. / Gestell aus Metall chrom. Lampenschirm mit Metallrahmen und Stoffverkleidung. Dekorelemente mit Achteck-Ketten aus geschliffenem Kristall. Für Pendelleuchten Stahlkabel höhenverstellbar mit automatischen Vorrichtungen. / Armazón en metal cromado. Pantalla con tejido en metal y revestido de tejido. Elementos decorativos con cadenas de octogonos en cristal amolado. Lámparas colgantes con cables en acero regulables en cargo por dispositivos automáticos. / Арматура из металла с хромовым покрытием. Абажур из металлического каркаса, покрытого полотном. Декоративные элементы из хрустальных цепочек фасетной огранки. Подвесы снабжены стальными тросиками регулируемые по длине.



Bianco



⊕ ⊖ IP20

→ 800 ↑ 1060 ↗ 300 mm
max 5 × 60W E27

099101 SP5 Bianco
101163 SP5 Nero

⊕ ⊖ IP20

→ 900 ↑ 675 ↗ 300 mm
max 5 × 60W E27

099118 PL5 Bianco
101156 PL5 Nero

⊕ ⊖ IP20

→ 300 ↑ 350 ↗ 150 mm
max 2 × 40W E14

115696 AP2 Bianco
113715 AP2 Nero

⊕ ⊖ IP20

→ 150 ↑ 370 ↗ 80 mm
max 1 × 40W E14

115702 TL1 Bianco
113708 TL1 Nero

⊕ ⊖ IP20

→ 440 ↑ 1600 ↗ 200 mm
max 1 × 60W E27

115719 PT1 Bianco
113692 PT1 Nero



Nero



Bianco

Ekos

Montatura in metallo rifinito in bianco opaco. Paralumi in lamina di pvc rivestita di tessuto, disponibile in bianco o canvas.

Metal frame with matt white finish. PVC foil shades coated with fabric, available in white or canvas color. / Monture en métal finie en blanc mat. Abat-jour en feuille de PVC recouvertes en tissu disponible en blanc ou canvas. / Gestell aus Metall weiß matt. Lampenschirme aus PVC-Folie mit Stoff bezogen, in weiß oder Leinen. / Armazón en metal acabado en blanco opaco. Pantalla en lámina de PVC revestida en tejido, disponible en blanco o lona. / Арматура из металла окрашенного в белый матовый цвет. Абажуры из материала ПВХ покрыты тканью, доступны в белом или из канвы.



Lampadine G9 28W incluse.



→ 740 ↑ 350/1250 ↗ 400 mm
max 5 x 40W G9

110851 SP5 Bianco
110868 SP5 Canvas

240



Canvas




Stick

Montatura in metallo con finitura bianco opaco.
Paralumi in lamina di PVC rivestita di tessuto
bianco o canvas.

Metal frame with matt white finish. PVC foil shades
coated with fabric, available in white or canvas color. /
Structure en métal avec finition blanche mat. Abat-jours
en feuille de PVC recouverte en tissu blanc ou canvas.
/ Gestell aus Metall weiß matt. Lampenschirme aus
PVC-Folie mit weißem Stoff oder Leinenstoff bezogen.
/ Armazón en metal con acabado blanco opaco.
Pantallas en lámina de PVC revestida de tejido blanco
o de lona. / Арматура из металла в белом матовом
цвете. Абажуры из материала ПВХ покрыта белой
тканью или канвы.

 Lampadine G9 28W incluse.



  P20 
→ 950 ↑ 350/1000 ≥ 170 mm
max 6 x 40W G9
110820 SP6 Bianco
110790 SP6 Canvas





London Cromo



Montatura in metallo cromato. Paralume in lamina di PVC cromata e semi trasparente. Per la sospensione, cavi in acciaio a lunghezza regolabile con dispositivi ferma cavo automatici.

Chrome metal frame. Shade made of semi transparent chromed PVC foil. Suspension lamp equipped with metal cables adjustable with an automatic device. / Monture en métal chromé. Abat jour avec lame de PVC chromée et semi-transparente. Suspension avec câbles en acier à longueur réglable par dispositifs automatiques. / Gestell aus Metall chrom. Lampenschirm aus PVC-Folie chrom und halb-transparent. Für Pendelleuchte Stahlkabel höhenverstellbar mit automatischen Kabelsperrvorrichtungen. / Armazón de metal cromado. Pantalla con lámina de PVC cromada y semi transparente. Para lámpara colgante, cables de acero y largo ajustable con dispositivo sujeta-cable automático. / Арматура из металла с хромовым покрытием. Полупрозрачный абажур из материала ПВХ хромового цвета. Оборудована стальными тросиками регулируемых с помощью автоматического неподвижного устройства.






 IP20
 ø 500 ↑ 420/1380 mm
 max 5 x 60W E27
 032351 SP5






 IP20
 ø 320 ↑ 485 mm
 max 1 x 60W E27
 032375 TL1 Bg




 IP20
 ø 235 ↑ 365 mm
 max 1 x 60W E27
 032368 TL1 Small




 IP20
 ø 500 ↑ 1740 mm
 max 1 x 100W E27
 032382 FT1






Nastrino

Montatura in metallo cromato. Paralumi con telaio in metallo smaltato bianco avvolto da nastro in tessuto d'organza bianco.



Chrome metal frame. Shades with enamelled white structure covered with white organza ribbon. / Monture en métal chromé. Abat-jours avec cadre en métal émaillé blanc enveloppé avec ruban en tissu d'organdi blanc. / Gestell aus Metall chrom. Lampenschirme mit Metallrahmen weiß lackiert, mit weißem Organzaband überzogen. / Armazón en metal cromado. Pantallas con estructura en metal esmaltado blanco envuelta por cinta en tejido e organdi blanco. / Арматура из металла с хромовым покрытием. Абажур с металлическим каркасом окрашен в белый цвет и обтянут белой органзовой лентой.

 Lampadine G9 28W incluse nei modelli: SP4 e AP1.





  P20 
 → 760 ↑ 300/1050 ↗ 200 mm
 max 4 x 40W G9
 088631 SP4



  P20 
 → 190 ↑ 270 ↗ 210 mm
 max 1 x 40W G9
 092577 AP1



  P20
 ø 410 ↑ 1560 mm
 max 2 x 40W E14
 092560 FT2

Nero



Argento



Bianco



Opera

Montatura in cromo. Paralume in lamina di PVC con riflessi metallizzati e rivestita da fili bianchi. Pendagli in cristallo molato. Sospensioni con cavi in acciaio a lunghezza regolabile.

Chrome metal. PVC foil shade covered with white glittery fabric. Cut crystal pendants. Pendant lamps provided with steel wires adjustable in length. / Monture en chrome. Abat-jours en feuille de PVC avec reflets métallisés, recouverte de fils blancs. Pampilles en cristal poli. Suspensions avec câbles à longueur réglable. / Gestell in chrom. Lampenschirm aus PVC-Folie, Metallreflex und mit weißen Fäden bezogen. Hänger aus Kristall geschliffen. Für Pendelleuchte Stahlkabel höhenverstellbar. / Armazón en cromo. Pantalla en lámina de PVC con reflejos metalizados y revestida con hilos blancos. Colgantes en cristal amolado. Lámparas colgantes con cables en acero con largo ajustable. / Арматура в хроме. Рассеиватель из материала ПВХ с металлическим оттенком и белыми нитями. Подвески из хрустала с фацетом. Подвесы с тросиками и регулируются по длине.

ON OFF Lampada con interruttore integrato nel modello AP3.

LED Sorgente luminosa LED nel modello AP3 a luce calda, 30.000 h di durata.



⊕ ⊖ IP20

→ 800 ↑ 400/1250 ↗ 200 mm
max 3 x 40W E14

068282 SB3 Bianco



⊕ ⊖ IP20

→ 710 ↑ 680/1200 mm
max 6 x 60W E27

122601 SP6 Argento
068299 SP6 Bianco
103327 SP6 Nero



⊕ ⊖ IP20 LED

→ 300 ↑ 350 ↗ 190 mm
max 2 x 40W E14 +
max 1 x 1W LED / 45 Lm

122588 AP3 Argento
068268 AP3 Bianco
122595 AP3 Nero



⊕ ⊖ IP20

→ 250 ↑ 520 mm
max 1 x 60W E27

068305 TL1 Bianco



⊕ ⊖ IP20

→ 385 ↑ 1630 mm
max 1 x 60W E27

068275 FT1 Bianco



Paris

Montatura in nickel satinato. Bobeches in cristallo molato. Paralume in lamina di PVC rivestita da fili argentati. Sospensione con cavi in acciaio a lunghezza regolabile.

Metal base with satin nickel finish. Cut crystal candle cups. Shade covered with silvered threads, steel wires adjustable with automatic device. / Monture finie en nickel mat. Bobèches en cristal taillé. Abat-jour avec lame de PVC recouvert avec fils argentés. Suspensions avec câble en acier à longueur réglable. / Gestell Nickel satin. Schalen aus abgeschliffenem Kristall. Lampenschirm aus PVC-Folie mit Silberfäden bezogen. Pendelleuchte mit höhenverstellbaren Stahlkabeln. / Armazón en níquel satinado. Arandelas de cristal pulido. Pantalla con lámina de PVC revestida de hilos plateados. Lámparas colgantes con cables de acero con largo ajustable. / Арматура из металла с никелевым покрытием. Bobeches из хрустали с фасетной огранкой. Абажур из материала ПВХ обтянутый серебристыми нитями. Снабжена стальными тросиками регулируемых по длине.

 Lampade con dimmer nei modelli: TL1 Big, TL1 Small e PT1.



  IP20

→ 420 ↑ 335/1050 mm
max 3 x 40W E14

018010 SP3



 IP20

→ 170 ↑ 345 ↗ 205 mm
max 1 x 40W E14

018027 AP1



  IP20 

→ 325 ↑ 610 mm
max 1 x 60W E27

014975 TL1 Big



 IP20 

→ 180 ↑ 370 mm
max 1 x 40W E14

015965 TL1 Small



 IP20 

→ 380 ↑ 1600 mm
max 1 x 60W E27













014968 PT1

Missouri

Montatura in cromo. Paralumi in tessuto d'organza con riflessi metallizzati. Sospensioni con cavi in acciaio a lunghezza regolabile. Quella quadrata con fondo chiuso da vetro acidato.

Chrome metal frame. Organza glitter fabric shade. Suspension lamps with steel wires adjustable in length. The squared one with frosted glass bottom. / Monture en chrome. Abat-jour en tissu d'organdi avec reflets métallisés. Suspensions avec câbles à la longueur réglable. La suspension carrée est avec fond fermé par verre acidifié. / Gestell chrom. Lampenschirme aus Organza mit Metallreflex. Für Pendelleuchte Stahlkabel höhenverstellbar. Quadratische Lampe unten durch geätztes Glas geschlossen. / Armazón de cromo. Pantallas de tejido de organdí con reflejos metálicos. Lámparas colgantes con cables de acero y largo ajustable. La cuadrada con el fondo cerrado por vidrio al ácido. / Арматура из металла с хромовым покрытием. Абажуры из органзы с металлическим оттенком. Снабжена стальными тросиками регулируемых по длине. В квадратной armature нижняя часть закрыта окислённым стеклом.




- 
 IP20
 → 800 ↑ 250/1150 ↗ 175 mm
 max 6 x 40W E14
 035925 SB6
- 
 IP20
 → 450 ↑ 250/1150 ↗ 450 mm
 max 4 x 40W E14
 035932 SP4
- 
 IP20
 → 315 ↑ 170 ↗ 110 mm
 max 2 x 40W E14
 035888 AP2
- 
 IP20
 → 310 ↑ 485 ↗ 180 mm
 max 1 x 40W E14
 035901 TL1 Bg
- 
 IP20
 → 190 ↑ 190 ↗ 115 mm
 max 1 x 40W E14
 035895 TL1 Small
- 
 IP20
 → 415 ↑ 1560 ↗ 240 mm
 max 1 x 60W E27
 066684 PT1





Isa

Montatura in metallo cromato. Paralumi in lamina di pvc trasparente avvolto da nastri in tessuto leggero di colore bianco. Diffusore in vetro trasparente sabbato.



Chrome metal frame. Transparent PVC foil shade covered with white light ribbons. Frosted transparent glass diffuser. / Monture en métal chromé. Abat-jours en lame de PVC transparente, entouré par rubans en tissu léger de couleur blanc. Diffuseur en verre transparent sablé. / Gestell aus Metall chrom. Lampenschirme aus PVC-Folie transparent, mit leichtem weißem Stoff überzogen. Lichtverteiler aus Glas transparent und sandgestrahlt. / Armazón en metal cromado. Pantalla en lámina de PVC transparente envuelto en cintas de tejido ligero de color blanco. Difusor en vidrio transparente arenado. / Арматура з металла с хромовым покрытием. Абажуры из прозрачного материала ПВХ обтянуты лентами лёгкого полотна белого. Рассеиватель из прозрачного стекла пескоструйной обработки.

 Lampadine G9 28W incluse nei modelli: AP1 e TL1.







  IP20
 ø 600 ↑ 250/1100 mm
 max 6 x 60W E27
 016535 SP6






  IP20
 ø 500 ↑ 250/1100 mm
 max 4 x 60W E27
 043531 SP4







   P20 
 ø 180 ↑ 280 mm
 max 1 x 40W G9
 000589 AP1



  IP20 
 ø 180 ↑ 340 mm
 max 1 x 40W G9
 016559 TL1



  P20 
 ø 400 ↑ 1600 mm
 max 2 x 40W E14
 018546 FT2





Marrone


Sheraton

Montatura in metallo cromato. Paralumi in lamina di PVC rivestita di tessuto. Applique con luci a controllo indipendente da interruttore unico.

Chrome metal frame. PVC foil shades covered with fabric. Wall lamps with independent light controlled by a single switch. / Monture en métal chromé. Abat-jour en lame PVC recouvert en tissu. Appliques avec lumières à contrôle indépendant sur un seul interrupteur. / Gestell aus Metall chrom. Lampenschirm aus PVC-Folie mit Stoff bezogen. Wandleuchte mit unabhängig betätigten Lichtern durch einen einzigem schalter. / Armazón en metal cromado. Pantallas en lámina de PVC revestida de tejido. Aplique con luces a control independiente e interruptor único. / Арматура из металла с хромым покрытием. Абажур из материала ПВХ обшитый полотном. Бра снабжена отдельным выключателем.

 Lampadine G9 28W incluse nel modello TL1 Small.



 Lampada con interruttore integrato nel modello AP2.

 Sorgente luminosa LED nel modello AP2 a luce calda, 30.000 h di durata.





Bianco






  IP20
→ 755 ↑ 300/1200 ↗ 160 mm
max 4 x 40W E14
074962 SB4 Bianco





  IP20 LED
→ 300 ↑ 350 ↗ 200 mm
max 1 x 40W E14 +
max 1 x 1W LED / 45 Lm
074900 AP2 Bianco
074917 AP2 Marrone



  IP20  G9
→ 190 ↑ 345 ↗ 125 mm
max 1 x 40W G9
075013 TL1 Small Bianco




  IP20
→ 380 ↑ 1630 ↗ 200 mm
max 1 x 60W E27
074931 PT1 Bianco




Hilton

Montatura in cromo. Paralume in lamina di PVC rivestita in tessuto. Sul fondo, diffusore in vetro trasparente sabbiato. Sospensioni con cavi a lunghezza regolabile.

Chrome metal frame. PVC foil shade covered in fabric. Transparent, sandblasted bottom glass diffuser. Pendant lamps with cables adjustable in length. / Monture en chrome. Abat-jour en lame PVC recouvert en tissu. En bas diffuseur en verre sablé transparent. Suspensions avec câbles à longueur réglable. / Gestell chrom. Lampenschirm aus PVC-Folie mit Stoff bezogen. Lichtverteiler aus Glas transparent und sandgestrahlt. Für Pendelleuchten Kabel höhenverstellbar. / Armazón cromado. Pantalla con lámina en PVC revestida en tejido. En el fondo, difusor en vidrio transparente arenado. Colgante con cables y largo ajustable. / Арматура из металла с хромовым покрытием. Абажур из материала ПВХ обшитый полотном. Рассеиватель из прозрачного стекла пескоструйной обработки. Стальные тросики регулируемые.

 Lampadine G9 28W incluse nei modelli: SB4, AP1 e TL1.

					
  IP20	  IP20	  IP20	  IP20	  IP20	  IP20
→ 930 ↑ 220/1000 ↗ 180 mm max 4 x 40W G9	→ 600 ↑ 250/1100 mm max 6 x 60W E27	→ 500 ↑ 240/1100 mm max 4 x 60W E27	→ 180 ↑ 260 ↗ 220 mm max 1 x 40W G9	→ 300 ↑ 490 mm max 2 x 40W E14	→ 180 ↑ 350 mm max 1 x 40W G9
075495 SB4	075518 SP6	075501 SP4	075471 AP1	075532 TL2	075525 TL1




  IP20
→ 405 ↑ 1605 mm max 2 x 40W E14
075488 PT2

Wood



Woody

Montatura in metallo cromato. Diffusore in pvc decorato con effetto legno e chiuso sul fondo da vetro trasparente acidato. Sospensioni con cavi regolabili in lunghezza.

Chrome metal frame. Shade decorated with wood effect PVC foil and the bottom closed with an etched clear glass disk. Pendant lamps provided with steel wires adjustable in length. / Monture en métal chromé. Diffuseur en feuille de PVC décorée à effet bois et fermé au fond par un verre transparent acidifié. Suspensions avec câbles réglables en longueur. / Gestell aus Metall chrom. Lichtverteiler aus PVC dekoriert mit Holzeffekt, unten durch transparentes geätztes Glas geschlossen. Pendelleuchten mit Kabel höhenverstellbar. / Armazón en metal cromado. Difusor en PVC decorado con efecto madera y cerrado en el fondo por un cristal transparente al ácido. Colgantes con cables ajustable en largo. / Арматура из металла в хроме. Рассеиватель из ПВХ с эффектом дерева и закрыт прозрачным окисленным стеклом в нижней части. Подвесы с тросиками и регулируются по длине.

Lampadine G9 28W incluse nei modelli: SB4, AP1 e TL1.



→ 930 ↑ 120/1200 ↗ 180 mm max 4 x 40W G9	ø 600 ↑ 300/1100 mm max 5 x 60W E27	ø 500 ↑ 300/1100 mm max 4 x 60W E27	ø 600 ↑ 200 mm max 5 x 60W E27	ø 500 ↑ 180 mm max 4 x 60W E27	ø 180 ↑ 260 mm max 1 x 40W G9
087696 SB4 Wood	103242 SP5 Bianco 103259 SP6 Cromo 105628 SP5 Nero 087719 SP5 Wood	122236 SP4 Bianco 122250 SP4 Cromo 122243 SP4 Nero 087702 SP4 Wood	122205 PL5 Bianco 122229 PL5 Cromo 122212 PL5 Nero 090863 PL5 Wood	103266 PL4 Bianco 103280 PL4 Cromo 103273 PL4 Nero 090900 PL4 Wood	087665 AP1 Wood




Bianco

Cromo



Cromo



ø 200 ↑ 350 mm max 1 x 40W G9	ø 400 ↑ 1585 mm max 2 x 40W E14
087672 TL1 Wood	087689 PT1 Wood

Wheel

Montatura circolare in metallo smaltato. Paralume in lamina di PVC rivestita di tessuto. Cavi in acciaio a lunghezza regolabile con dispositivi ferma cavo automatici.

Enameled metal circular frame. PVC foil shade, covered with fabric. Steel wires adjustable in length with an automatic device. / Monture circulaire en métal émaillé. Abat-jour avec lame de PVC recouvert avec fils en tissu. Câbles en acier à longueur réglable avec dispositif bloque fil automatique. / Runde Halterung aus Metall lackiert. Lampenschirm aus PVC-Folie, mit Stoff bezogen. Stahlkabel höhenverstellbar mit automatischen Kabelsperrvorrichtungen. / Armazón circular de metal esmaltado. Pantalla con lámina de PVC revestida con tejido. Cables de acero y largo ajustable con dispositivos sujeta-cable automáticos. / Круглая арматура из окрашенного металла. Абажур из материала ПВХ покрытого тканью. Оборудована стальными тросиками регулируемых по длине с помощью автоматического неподвижного устройства.



⊕ ⊕ IP20
 ø 565 ↑ 450/1150 mm
 max 5 x 60W E27
 009698 SP5



⊕ ⊕ IP20
 ø 425 ↑ 400/1100 mm
 max 3 x 60W E27
 009681 SP3



⊕ ⊕ IP20
 ø 600 ↑ 270 mm
 max 5 x 60W E27
 036021 PL5




⊕ ⊕ IP20
 ø 505 ↑ 220 mm
 max 3 x 60W E27
 036014 PL3

Kronplatz

Montatura in metallo cromato. Paralume in lamina di PVC rivestita con tessuto canvas. Sospensioni con cavi in acciaio a lunghezza regolabile da dispositivi automatici.

Chrome metal frame. PVC foil shade covered with canvas. Pendant lamps provided with steel wires adjustable in length by means of an automatic blocking mechanism. / Monture en métal chromé. Abajour en feuille de PVC recouverte en tissu canvas. Câbles en acier à longueur réglable par dispositifs bloque fil automatiques. / Gestell aus Metall chrom. Lampenschirm aus PVC-Folie mit Leinwandstoff bezogen. Pendelleuchten mit Stahlkabeln höhenverstellbar mit automatischen Vorrichtungen. / Armazón en metal cromado. Pantalla en lámina de PVC revestida con tejido de lona. Colgantes con cables de acero a largo ajustable por dispositivos automáticos. / Арматура из металла в хроме. Абажур из материала ПВХ покрыт тканью канвы. Стальные тросики регулируются по длине помощью автоматического устройства.



 Lampadine G9 28W incluse nel modello TL1.

 Sorgente luminosa LED a luce calda, 30.000 h di durata.

 Lampada con interruttore integrato nel modello AP2.



  IP20

→ 800 ↑ 500/1350 ↗ 180 mm
max 4 x 40W E14

110899 SP4

  IP20

→ 400 ↑ 400/1600 ↗ 180 mm
max 2 x 40W E14

110943 SP2

   IP20 LED

→ 320 ↑ 225 ↗ 110 mm
max 1 x 60W E27 +
max 1 x 1W LED / 45 Lm

103204 AP2

  IP20 

→ 240 ↑ 380 ↗ 130 mm
max 1 x 40W G9

110875 TL1

  IP20

→ 340 ↑ 1570 ↗ 230 mm
max 1 x 60W E27

110882 PT1



Alba

Montatura in cromo. Vetri in canna di pirex sagomati a mano e componibili a piacere. Sospensioni con cavi in acciaio a lunghezza regolabile da dispositivi automatici.

Chrome metal frame. Handmade pyrex glass modular elements. Pendant lamps with steel wires adjustable in length with an automatic device. / Monture en métal chromé. Verres en tuyau de pyrex façonnés à la main et modulaires. Suspensions avec câble en acier à longueur réglable par dispositif automatique. / Gestell chrom. Gläser aus handgeformten und kombinierbaren Pirexrohren. Für Pendelleuchten Stahlkabel höhenverstellbar mit automatischen Vorrichtungen. / Armazón de cromo. Vidrios de varilla de pirex perfilados a mano y composición personalizable. Lámparas colgantes con cables de acero y largo ajustable con dispositivos automáticos. / Арматура из металла с хромовым покрытием. Модульное трубчатое стекло Pyrex выгнуто вручную. Снабжена стальными тросиками регулируемых с помощью автоматического неподвижного устройства.



⊙ ⊕ IP20
 ø 450 ↑ 460/1060 mm
 max 6 x 40W E14 +
 max 1 x 60W E27
 020365 SP7
 266

⊙ ⊕ IP20
 ø 300 ↑ 460/1060 mm
 max 1 x 60W E27
 020389 SP1

⊙ ⊕ IP20
 ø 450 ↑ 600 mm
 max 6 x 40W E14 +
 max 1 x 60W E27
 025490 PL7

⊙ ⊕ IP20
 ø 300 ↑ 600 mm
 max 3 x 40W E14 +
 max 1 x 60W E27
 026008 PL4

⊙ ⊕ IP20
 → 280 ↑ 480 ↑ 130 mm
 max 2 x 40W E14
 020372 AP2

⊙ ⊕ IP20
 ø 325 ↑ 1680 mm
 max 8 x 40W E14
 030562 FT8

Niagara

Montatura in cromo. Vetri in canna di pirex sagomati a mano e componibili a piacere. Sospensioni con cavi in acciaio a lunghezza regolabile da dispositivi automatici.

Chrome metal frame. Handmade Pyrex glass modular elements. Pendant lamps provided with steel wires adjustable in length by using an automatic device. / Monture en métal chromé. Verres en tuyau de pyrex façonnés à la main et modulaires. Suspensions avec câble en acier à longueur réglable par dispositif automatique. / Gestell chrom. Gläser aus handgeformten und kombinierbaren Pirexrohren. Für Pendelleuchten Stahlkabel höhenverstellbar mit automatischen Vorrichtungen. / Armazón de cromo. Vidrios de varilla de pirex perfilados a mano y componibles al gusto. Lámparas colgantes con cables de acero y largo ajustable con dispositivos automáticos. / Арматура из металла с хромовым покрытием. Модульное трубчатое стекло Pyrex выгнуто вручную. Оборудована стальными тросиками регулируемых с помощью автоматического неподвижного устройства.



⊙ ⊕ P20

→ 800 ↑ 440/1300 ↗ 350 mm
max 7 x 40W E14

007151 SP7

⊙ ⊕ P20

→ 660 ↑ 440/1300 ↗ 230 mm
max 5 x 40W E14

007052 SP5

⊙ ⊕ P20

→ 280 ↑ 480 ↗ 130 mm
max 2 x 40W E14

020372 AP2



Majestic

Montatura circolare in metallo cromato. Elementi decorativi con canne di vetro modellate artigianalmente e fissate con clip a cavi metallici.

Chrome metal circular frame. Decorative elements composed of handmade glass rods fixed to the steel wires with clips. / Monture circulaire en métal chromé. Éléments décoratifs avec tuyaux en verre modélés artisanalement et fixés par clips à câbles métalliques. / Gestell rund aus Metall chrom. Dekorelemente mit Glasrohren, handmodelliert und mit Clips an Stahlkabeln befestigt. / Armazón circular en metal cromado. Elementos decorativos con cañas de vidrio modeladas artesanalmente y fijadas con clips con cables metálicos. / Круглая арматура из металла с хромовым покрытием. Декоративные элементы из трубчатого стекла выгнуты вручную и закреплены зажимами к металлическим тросикам.

 Lampadine G9 28W incluse.



Trasparente Bianco



ø 600 ↑ 770 mm
max 10 x 40W G9

118741 SP10 Bianco
087269 SP10 Trasparente



ø 600 ↑ 360 mm
max 10 x 40W G9


113647 FL10 Bianco
113562 FL10 Trasparente



Elegant

Montatura in cromo. Canne in vetro trasparente con sezione a stella. Plafoniere con sfere centrali di cristallo molato.

Chrome metal frame. Transparent glass rods with star section. Ceiling lamps with cut-crystal balls in the middle. / Monture en chrome. Tuyaux en verre transparent à section d'étoile. Plafonniers avec sphères centrales en cristal poli. / Gestell chrom. Transparente Glasrohre mit Sternschnitt. Deckenleuchten mit mittleren geschliffenen Kristallkugeln. / Armazón de cromo. Varillas de vidrio transparente con sección en estrella. Lámparas de techo con bolas centrales de cristal pulido. / Арматура из металла с хромовым покрытием. Прозрачные стёкла в виде трубочек пятиугольной формы в разрезе. Центральные сферы из хрусталя с факетом.

 Lampadine G9 28W incluse nei modelli: SG8, PL12 e PL8.



  IP20

ø 410 ↑ 500/1150 mm
max 12 x 40W E14
026695 SP12



  IP20 

ø 600 ↑ 750 mm
max 8 x 40W G9
020587 SG8



  IP20 

ø 650 ↑ 290 mm
max 12 x 40W G9
019468 PL12



  IP20 

ø 500 ↑ 290 mm
max 8 x 40W G9
019451 PL8



  IP20

→ 300 ↑ 325 ↑ 145 mm
max 3 x 40W E14
027975 AP3



Cage

Montatura e diffusore in metallo smaltato bianco opaco. Cavi elettrici regolabili in lunghezza.

Matt white enamel coated frame and diffuser. Adjustable in length electrical cables. / Monture et diffuseur en métal émaillés blanc mat. Câbles électriques réglables en longueur. / Gestell und Lichtverteiler aus Metall weiß matt. Elektrokabel höhenstellbar. / Armazón y difusor en metal esmaltado blanco opaco. Cables eléctricos regulables en largo. / Арматура и рассеиватель из окрашенного в белый металла. Электрический провод регулируемый по длине.



⊕ ⊖ IP20
∅ 190 ↑ 300/1600 mm
max 1 x 60W E27
122632 SP1 Plate



⊕ ⊖ IP20
∅ 155 ↑ 450/1700 mm
max 1 x 60W E27
114927 SP1 Round



⊕ ⊖ IP20
∅ 170 ↑ 450/1700 mm
max 1 x 60W E27
114910 SP1 Square



Bianco



Din

Montatura e diffusore in metallo rifinito con vernice opaca bianca o nera all'esterno e bianca all'interno.

Chrome metal frame and diffuser with matt white or black finish outside and only white inside. / Monture et diffuseur en métal finie avec vernis blanc mat ou noir à l'extérieur et blanc à l'intérieur. / Gestell und Lichtverteiler aus Metall, außen matt weiß oder schwarz und innen weiß. / Armazón y difusor en metal acabado con barniz opaca blanca o negra al exterior y blanco al interior. / Арматура и рассеиватель из металла окрашенного в белый или черный матовый цвет снаружи и белый внутри.



⊕ ⊖ P20

∅ 400 ↑ 700/1650 mm
max 1 x 60W E27

122625 SP1 D40 Bianco
103105 SP1 D40 Nero

⊕ ⊖ P20

∅ 300 ↑ 500/1570 mm
max 1 x 60W E27

122618 SP1 D30 Bianco
103082 SP1 D30 Nero

Nero



Don

Montatura e diffusore in metallo rifinito con vernice bianca opaca all'esterno e lucida all'interno.

Metal frame and diffuser with matt white varnish finish outside and shiny inside. / Monture et diffuseur en métal finis avec vernis blanc mat à l'extérieur et brillant à l'intérieur. / Gestell und Lichtverteiler außen weiß matt und innen weiß glänzend lackiert. / Armazón y difusor en metal acabado con barniz blanco opaca al exterior y brillante en el interior. / Арматура и рассеиватель из металла с белой матовой краской внутри и белой глянцевой снаружи.



⊕ ⊖ IP20
∅ 500 ↑ 500/1400 mm
max 1 x 60W E27
103136 SP1 Big



⊕ ⊖ IP20
∅ 400 ↑ 400/1350 mm
max 1 x 60W E27
103112 SP1 Small





Nickel

Pandora

Montatura e diffusore in metallo con finitura nichel satinato o bianco opaco. Interno smaltato bianco. Cavo elettrico regolabile in lunghezza.

Metal frame and diffuser with satin nickel or white opaque finish. Enamelled white inside. Adjustable in length power cable. / Monture et diffuseur en métal avec finition en nickel mat ou blanc mat. Émaillé en blanc à l'intérieur. Câble électrique réglable en longueur. / Halterung und Lichtverteiler aus Metall in nickel satin oder weiß matt. Innen weiß lackiert. Elektrokabel höhenstellbar. / Armazón y difusor en metal con acabado níquel satinado o blanco opaco. Interior esmaltado blanco. Cable eléctrico ajustable en largo. / Арматура и рассеиватель из металла в хромовом или белом матовом покрытии. Внутренняя часть окрашена в белый. Электрический провод регулируется по длине.



⊕ ⊖ IP20
∅ 250 ↑ 500/1190 mm
max 1 x 60W E27
005218 SP1 Bianco
038261 SP1 Nickel
280



Bianco

Mandarin

Montatura e diffusore in metallo. Interno rifinito con smalto bianco. Cavo elettrico regolabile in lunghezza.

Metal frame and diffuser. Refined with white enamel inside. Electrical cable adjustable in length. / Monture et diffuseur en métal. À l'intérieur fini avec émail blanc. Câble électrique réglable en longueur. / Gestell und Lichtverteiler aus Metall. Innen weiß emalliert. Elektrokabel höhenverstellbar. / Armazón y difusor en metal. Interior acabado con esmalte blanco. Cable eléctrico ajustable en cargo. / Арматура и рассеиватель из металла. Внутренняя часть белого цвета. Электрический шнур регулируемый по длине.



Bianco



⊕ ⊖ P20

∅ 500 ↑ 250/1200 mm
max 1 x 60W E27

087276 SP1 Bianco
087283 SP1 Cromo

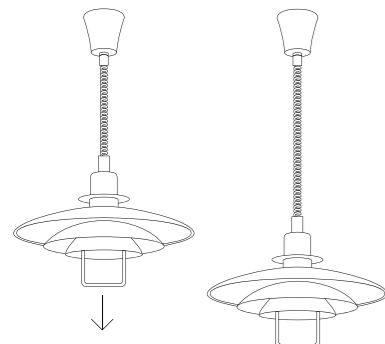


Cromo

Copenhagen

Montatura e diffusore interamente in alluminio, spazzolato o bianco opaco all'esterno e smaltato bianco all'interno. Dotato di dispositivo saliscendi.

Totally aluminum body and diffuser, brushed or matt white color outside and white enamel coating inside. Equipped with up-and-down positioning device. / Monture et diffuseur complètement en aluminium, brossé ou blanc mat à l'extérieur et blanc émaillé à l'intérieur. Equipé avec dispositif à hauteur réglable. / Gestell und Lichtverteiler vollkommen aus Aluminium, außen gebürstet oder weiß matt und innen weiß lackiert. Mit up&down-System versehen. / Armazón y difusor completamente en aluminio, cepillado o blanco opaco al exterior y esmaltado blanco en el interior. Dotado de dispositivos sube y baja. / Арматура и рассеиватель полностью из алюминия, сатиновый или белый матовый снаружи и окрашенный в белый внутри. Оборудован диспозитивом защелки.



⊕ □ P20
∅ 430 ↑ 700/1650 mm
max 1 x 60W E27
104225 SP1 Alluminio
122649 SP1 Bianco



Hangar

Montatura e diffusore in alluminio anodizzato. Interno smaltato bianco. Cavo elettrico regolabile in lunghezza.

Anodized aluminium body and diffuser. Enamelled white inside. Adjustable in length power cable. / Monture et diffuseur en aluminium anodisé. Émaillé en blanc à l'intérieur. Câble électrique réglable en longueur. / Gestell und Lichtverteiler aus eloxiertem Aluminium. Innen weiß lackiert. Elektrokabel höhenverstellbar. / Armazón y difusor en aluminio anodizado. Interior esmaltado blanco. Cable eléctrico ajustable en cargo. / Арматура и рассеиватель из анодированного алюминия. Внутренняя часть окрашена в белый. Электрический шнур регулируется по длине.



⊕ ⊖ P20

∅ 320 ↑ 550/1700 mm
max 1 x 60W E27

100326 SP1 Alluminio
100340 SP1 Bianco
100333 SP1 Nero





Presca

Montatura e diffusore in metallo cromato. Interno smaltato bianco. Cavo elettrico regolabile in lunghezza.

Metal body and diffuser. White enamel coating inside. Adjustable in length power cable. / Monture et diffuseur en métal chromé. Émaillé en blanc à l'intérieur. Câble électrique réglable en longueur. / Halterung und Lichtverteiler aus Metall chrom. Innen weiß lackiert. Elektrokabel höhenstellbar. / Armazón y difusor en metal cromado. Interior con esmalte blanco. Cable eléctrico ajustable en largo. / Арматура и рассеиватель из металла в хроме. Внутренняя часть окрашена в белый. Электрический шнур регулируется по длине.



⊕ ⊖ IP20
→ 600 ↑ 300/1200 mm
max 3 x 60W E27
008561 SB3

⊕ ⊖ IP20
ø 270 ↑ 450/1250 mm
max 1 x 60W E27
037332 SP1 Bg

⊕ ⊖ IP20
ø 170 ↑ 350/1200 mm
max 1 x 60W E27
017679 SP1 Smal





Cromo

Brunito

Rame

Navy

Montatura e diffusore in metallo con varie finiture. Interno smaltato bianco. Cavo elettrico regolabile in lunghezza.

Metal frame and diffuser with different finishes. White enamel inside. Adjustable in length power cable. / Monture et diffuseur en métal avec plusieurs finitions. Émaillé en blanc à l'intérieur. Câble électrique réglable en longueur. / Halterung und Lichtverteiler aus Metall in verschiedenen Farben. Innen weiß lackiert. Elektrokabel höheninstellbar. / Armazón y difusor en metal con varios acabados. Interno esmaltado blanco. Cable eléctrico ajustable en cargo. / Арматура и рассеиватель из металла в разных отделках. Внутренняя часть окрашена в белый цвет. Электрический провод регулируемый по длине.



Alluminio



⊕ ⊖ P20

∅ 260 ↑ 350/1200 mm
max 1 x 60W E27

020716 SP1 Alluminio
020723 SP1 Brunito
020730 SP1 Cromo
020747 SP1 Rame








Benny

Montatura e diffusore in metallo. Disponibile con finiture in cromo, rame e nero. L'interno dei diffusori è smaltato bianco.

Metal frame and diffuser. Available with chrome, copper and black finish. Diffusers with white enamel coating inside. / Monture et diffuseur en métal. Disponible avec finitions chrome, cuivre et noire. L'intérieur des diffuseurs est émaillé en blanc. / Gestell und Lichtverteiler aus Metall. In chrom, Kupfer oder schwarz erhältlich. Lichtverteiler innen weiß lackiert. / Armazón y difusor en metal. Disponible con acabado en cromo, rame o negro. El interior de los difusores son en esmalte blanco. / Арматура и рассеиватель из металла. Доступны в хроме, меди и черном цветах. Внутренняя часть плафона окрашена в белый цвет.



   IP20 → 700 ↑ 300/1220 ↗ 160 mm max 3 x 60W E27 103785 SB3 Cromo 103778 SB3 Nero 114897 SB3 Rame	  IP20 ø 160 ↑ 300/1400 mm max 1 x 60W E27 103747 SP1 Cromo 103730 SP1 Nero 114880 SP1 Rame
---	--





Moby

Montatura e diffusore in metallo. Disponibile con finitura in alluminio spazzolato, cromo, rame, smalto opaco nero o bianco. Interno smaltato bianco. Cavo elettrico regolabile in lunghezza.

Metal frame and diffuser. Available with brushed aluminum, chrome, copper, matt white or black enamel finish. White enamel coating inside. Adjustable in length power cable. / Monture et diffuseur en métal. Disponible avec finition en aluminium brossé, chrome, cuivre ou émail noir ou blanc mat. Émaillé en blanc à l'intérieur. Câble électrique réglable en longueur. / Gestell und Lichtverteller aus Metall. In Aluminium gebürstet, chrom, Kupfer matt schwarz oder weiß lackiert erhältlich. Innen weiß lackiert. Elektrokabel längeneinstellbar. / Armazón y difusor en metal. Disponible con acabado en aluminio cepillado, cromo, rame esmalte opaco negro o blanco. Interior esmaltado blanco. Cable eléctrico ajustable en largo. / Арматура и рассеиватель из металла. Доступны в алюминии, хроме, меди, белом или черном матовом цвете.



⊕ ⊖ P20

∅ 400 | 400/1300 mm
max 1 x 60W E27

102054 SP1 Alluminio
102047 SP1 Bianco
093680 SP1 Cromo
093659 SP1 Nero
093697 SP1 Rame



Sailor

Corpo luce a cupola in metallo con varie finiture e smaltato bianco all'interno. Diffusore in vetro soffiato con effetto rustico.

Dome-shaped metal frame with different finishes and enamel white inside. Blown glass diffuser with rusty effect. / Corps lumineux à dôme en métal avec plusieurs finitions et émail blanc à l'intérieur. Diffuseur en verre soufflé avec effet rustique. / Kuppel-Lichtkörper in verschiedenen Farben und innen weiß lackiert. Lichtverteiler aus geblasenem Glas mit Rustikal-Effekt. / Cuerpo de luz a cúpula en metal con varios acabados y esmaltado blanco al interior. Difusor en vidrio soplado con efecto rústico. / Корпус света в виде купола из металла с разными покрытиями и белой окраски внутри. Рассеиватель из дутого стекла деревенского стиля.



		
<p>⊙ ⊕ P20</p> <p>∅ 430 ↑ 500/1600 mm max 1 x 60W E27</p> <p>025285 SP1 D43 Brunito 094830 SP1 D43 Cromo 025315 SP1 D43 Rame</p>	<p>⊙ ⊕ P20</p> <p>∅ 290 ↑ 450/1550 mm max 1 x 60W E27</p> <p>025308 SP1 D29 Brunito 094823 SP1 D29 Cromo 025278 SP1 D29 Rame</p>	<p>⊙ ⊕ P20</p> <p>→ 200 ↑ 325 → 250 mm max 1 x 100W E27</p> <p>025261 AP1 D20 Brunito 094816 AP1 D20 Cromo 025292 AP1 D20 Rame</p>



Fiordi

Corpo luce in metallo, disponibile con finitura in alluminio spazzolato, brunito, cromo, rame o smalto nero. Diffusore in vetro trasparente soffiato e rifinito artigianalmente.

Metal body, available with brushed aluminum, chrome, antique brass, chrome, cooper or black enamel finish. Blown and hand finished clear glass diffuser. / Corps lumineux en métal, disponible avec finition en aluminium brossé, bruni, chrome, cuivre ou émaillé noir. Diffuseur en verre transparent soufflé et fini artisanalement. / Lichtkörper aus Metall, in Aluminium gebürstet, brüniert, chrom, Kupfer oder schwarz lackiert erhältlich. Lichtverteiler aus geblasenem Glas transparent und handbearbeitet. / Cuerpo de luz en metal, disponible con acabado en aluminio cepillado, brunito, cromo, rame o esmalte negro. Difusor en vidrio transparente soplado y acabado artesanalmente. / Корпус света из металла, доступен в алюминиевом, коричневом, хромовом, медевом или черном цветах. Рассеиватель из прозрачного дутого стекла ручной работы.




⌀ 400 ↑ 680/1580 mm
max 1 x 60W E27

022819 SP1 Big Alluminio
005041 SP1 Big Brunito
004976 SP1 Big Cromo
122052 SP1 Big Nero
004983 SP1 Big Rame

⌀ 315 ↑ 680/1580 mm
max 1 x 60W E27

022802 SP1 Small Alluminio
122069 SP1 Small Nero





Lampade da parete e soffitto

Wall and ceiling lamps

Appliques et plafonniers

Wandleuchten und Deckenleuchten

Lámparas de pared y de techo

Настенные и потолочные светильники

Groove

Faretto tecnico da incasso. Montatura esterna e corpo luce in alluminio verniciato a polveri. Diffusore centrale fisso in materiale plastico con LED integrato.

Technical recessed ceiling light. Powder-coated aluminum external frame and body. Stable central plastic diffuser with integrated LED sources. / Spot technique à encastrer. Structure extérieure et corps lumineux en aluminium verni à poudre. Diffuseur central fixe en matière plastique avec LED intégré. / Technischer Einbauspot. Äußere Halterung und Lichtkörper aus Aluminium pulverlackbeschichtet. Zentraler, fester Lichtverteiler aus Plastik mit LED integriert. / Foco técnico encajado. Armazón externo y cuerpo de luz en aluminio barnizado a polvos. Difusor central fijo en material plástico con LED integrado. / Технический встраиваемый спот. Наружная арматура и корпус света из алюминия порошковой окраски. Центральный рассеиватель из пластмассового материала с встроенным LED.

LED Sorgente luminosa LED a luce calda, 25.000 h di durata.

 Driver esterno incluso.



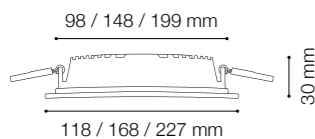
 IP20 LED

123981 F1 10W Square → 118 ↑ 35 ↗ 118 mm / 800 Lm
124001 F1 20W Square → 168 ↑ 35 ↗ 168 mm / 1400 Lm
124025 F1 30W Square → 227 ↑ 35 ↗ 227 mm / 2500 Lm



 IP20 LED

123974 F1 10W Round ø 118 ↑ 35 mm / 800 Lm
123998 F1 20W Round ø 168 ↑ 35 mm / 1400 Lm
124018 F1 30W Round ø 227 ↑ 35 mm / 2500 Lm

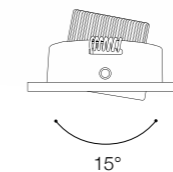
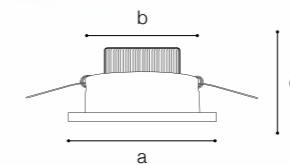





Delta

Montatura circolare in alluminio con varie finiture. Elemento centrale portalampade orientabile. Venduto in confezioni da 3 pezzi.

Round aluminum frame with different finishes. Adjustable central lamp socket. Sold in boxes with 3 pieces inside. / Monture circulaire en aluminium avec plusieurs finitions. Élément central avec douille réglable. Vendable conditionné par 3 pièces. / Rahmen rund in Alu in verschiedenen Farben. Leuchtmittelhalter-Element verstellbar. In 3-er Packung verkauft. / Armazón circular en aluminio con varios acabados. Elemento central portalámpara orientable. Vendido en confecciones de 3 piezas. / Круглая арматура из алюминия с разными покрытиями. Центральный элемент вращающийся. Доступен в упаковке по 3 штуки.

LED Sorgente luminosa LED a luce calda, 20.000 h di durata.



 Bianco
 Cromo
 Nickel



 IP20 LED

a 105 b 90 c 65 mm
max 5 x 1W LED / 450 Lm
062402 F5 Bianco
060903 F5 Cromo
060934 F5 Nickel



 IP20 LED

a 85 b 70 c 40 mm
max 3 x 1W LED / 270 Lm
062396 F3 Bianco
060910 F3 Cromo
060927 F3 Nickel



 IP20 LED

a 70 b 55 c 50 mm
max 1 x 1W LED / 90 Lm
062389 F1 Bianco
060941 F1 Cromo
060958 F1 Nickel



Jazz

Montatura circolare in alluminio con varie finiture. Elemento centrale portalampade fisso. Venduto in confezioni da 3 pezzi.

Round aluminium frame with different finishes. Solid centralized lampholder. Sold in boxes with 3 pieces inside. / Monture circulaire en aluminium avec différentes finitions. Élément centrale avec douille fixe. Vendable conditionné par 3 pièces. / Runder Rahmen aus Aluminium in verschiedenen Farben Leuchtmittelhalter zentral fix. In 3-er Packung verkauft. / Armazón circular en aluminio con varios acabados. Elemento central portalámpara fijo. Vendido en confecciones de 3 piezas. / Круглая арматура из алюминия доступна в различных цветах. Центральный элемент с патронами зафиксирован. Доступен в упаковке по 3 штуки.



Lampadine GU10 28W incluse.

- Alluminio
- Bianco
- Brunito
- Cromo
- Nickel

Swing

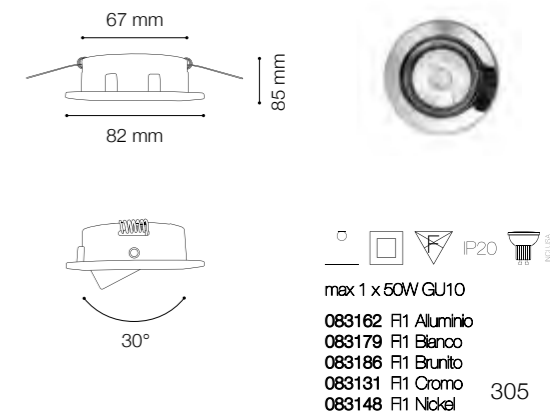
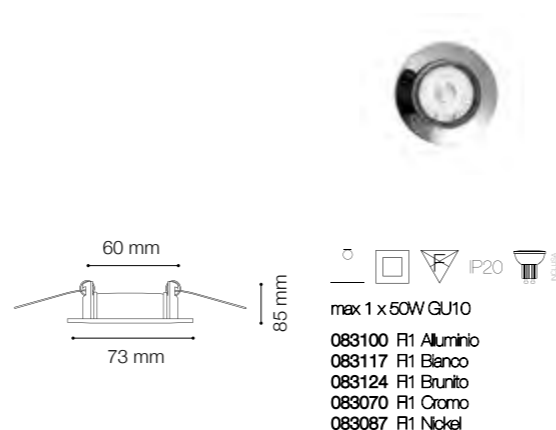
Montatura circolare in alluminio con varie finiture. Elemento centrale portalampade orientabile. Venduto in confezioni da 3 pezzi.

Round aluminium frame with different finishes. Adjustable central element with centralized lampholder. Sold in boxes with 3 pieces inside. / Monture circulaire en aluminium avec différentes finitions. Élément centrale avec douille réglable. Vendable conditionné par 3 pièces. / Runder Rahmen aus Aluminium in verschiedenen Farben. Leuchtmittelhalter zentral einstellbar. In 3-er Packung verkauft. / Armazón circular en aluminio con varios acabados. Elemento central portalámpara orientable. Vendido en confecciones de 3 piezas. / Круглая арматура из алюминия доступна в различных покрытиях. Центральный элемент вращающийся. Доступен в упаковке по 3 штуки.



Lampadine GU10 28W incluse.

- Alluminio
- Bianco
- Brunito
- Cromo
- Nickel





Bianco



Alluminio



Cromo

Hip hop

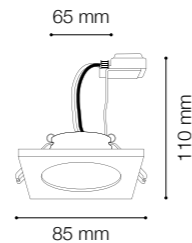
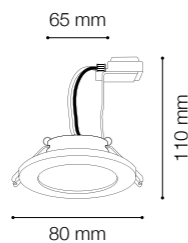

Faretto da incasso fisso con montatura in fusione di metallo rifinito in cromo o con vernice opaca bianca.

Recessed downlight with cast metal frame finished in chrome or with matt white varnish. / Spot fixe à encastrer avec monture en fusion de métal finie en chrome ou avec vernis mat blanc. / Einbauspott fix mit Halterung aus Metallguß in chrom oder weiß matt lackiert. / Foco empotrado fijo con armazón en fusión de metal acabado en cromo o con barniz opaca blanca. / Встраиваемый спот с арматурой из литого металла в хроме или окрашен белой матовой краской.

Funky

Faretto da incasso con montatura quadrata in metallo disponibile con diverse finiture. Diffusore fisso.

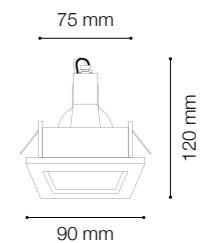

Recessed downlight with metal square body available with different finishes. Fixed diffuser. / Spot à encastrer avec monture carrée en métal disponible avec différentes finitions. Diffuseur fixe. / Einbauspott mit quadratischer Halterung in verschiedenen Farben erhältlich. Lichtverteiler fix. / Foco empotrado con armazón cuadrado en metal disponible en diferentes acabados. Difusor fijo. / Встраиваемый спот с квадратной арматурой из металла доступен в разных цветах. Рассеиватель неподвижный.



max 1 x 50W GU10
118611 F1 Round Bianco
107660 F1 Round Cromo



max 1 x 50W GU10
118932 F1 Square Bianco
107677 F1 Square Cromo



max 1 x 50W GU10
083223 F1 Alluminio
083230 F1 Bianco
083247 F1 Brunito
083193 F1 Cromo
083209 F1 Nickel

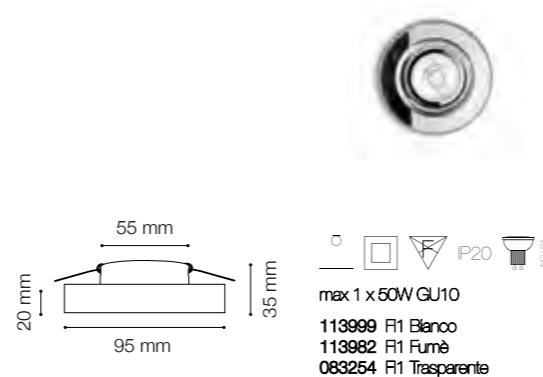


Blues

Montatura circolare in alluminio lucido. Porta lampade fisso. Elemento decorativo circolare disponibile in vetro trasparente, bianco o fumé. Venduto in confezioni da 3 pezzi.

Shiny aluminum round frame. Fixed lamp holder. Clear, white or smoky grey decorative circular element. Purchasable in 3-packs only. / Monture circulaire en aluminium brillant avec douille fixe. Élément décoratif circulaire disponible en verre transparent, blanc ou fumé. L'article est vendu conditionné par 3 pièces. / Rahmen rund in Aluminium poliert. Leuchtmittelhalter nicht verstellbar. Dekorelement rund aus transparentem, weißem oder Rauchglas. In 3-er Packung verkauft. / Armazón circular en aluminio lúcido. Porta lámparas fijo. Elemento decorativo circular disponible en vidrio transparente, blanco o fumé. Vendido en confecciones de 3 piezas. / Округленная арматура из глянцевого алюминия. Патроны зафиксированы. Декоративный круглый элемент из прозрачного стекла, белого или серого. В продаже по 3 штуки.


 Lampadine GU10 28W incluse.

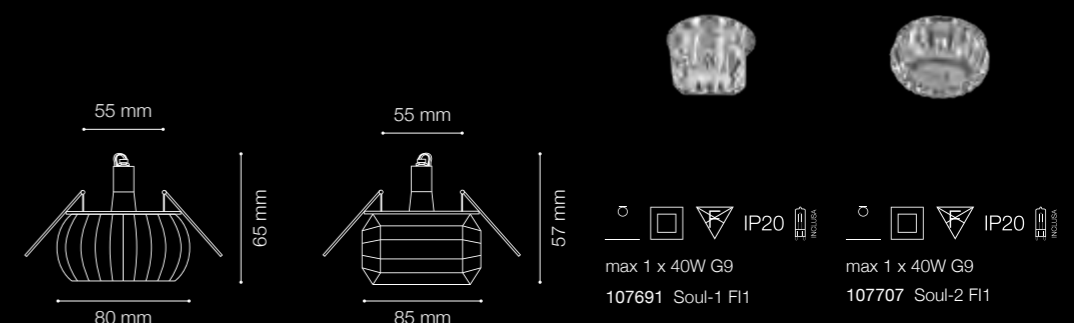


Soul

Faretto da incasso fisso con montatura in metallo cromato. Elemento decorativo esterno in cristallo molato trasparente.

Recessed downlight with chrome metal frame. Clear cut crystal decorative external detail. / Spot fixe à encastrer avec monture en métal chromé. Élément décoratif extérieur en cristal transparent biseauté. / Einbauspot fix mit Halterung aus Metall chrom. Äußeres Dekorelement aus geschliffenem Glas transparent. / Foco empotrado fijo con armazón en metal cromado. Elemento decorativo exterior en cristal amolado transparente. / Встраиваемый спот с арматурой из металла в хроме. Декоративный внешний элемент из прозрачного хрустала с фасетом.

 Lampadine G9 28W incluse.



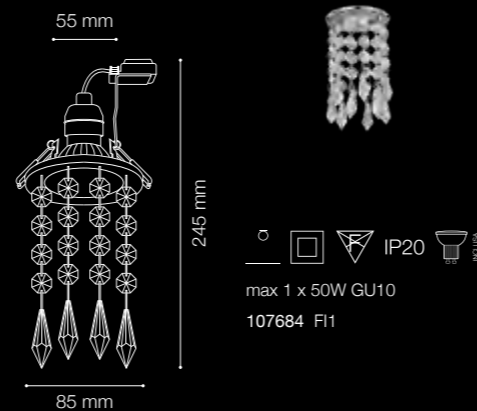
Bossanova

Faretto da incasso fisso con montatura in metallo cromato. Elementi decorativi con ottagoni e puntali in cristallo molato trasparente.

Recessed downlight with chrome metal frame. Clear cut crystal decorative details with octagons and icicles. / Spot fixe à encastrer avec monture en métal chromé. Éléments décoratifs avec octogones et pampilles en cristal transparent dépoli. / Einbauspott fix mit Halterung aus Metall chrom. Dekorelemente mit Achtecken und Endelementen aus geschliffenem Glas transparent. / Foco empotrado fijo con armazón en metal cromado. Elementos decorativos con octogonos y puntales en cristal amolado transparente. / Встраиваемый спот с ромированной арматурой из металла. Декоративные элементы из восьмиугольных и пирамидных прозрачных хрусталей с факетом.



Lampadine GU10 28W incluse.



Bip

Base in metallo verniciato. Diffusore-dissipatore in lastra d'alluminio con 6 mm di spessore.

Varnished metal frame. 6 mm thick aluminium diffuser-expander. / Base en métal verni. Diffuseur-dissipateur en plaque d'aluminium de 6 mm d'épaisseur. / Gestell aus Metall lackiert. Lichtverteiler aus Aluplatte mit 6 mm Stärke. / Base en metal barnizado. Difusor-derrochador en losa de aluminio con 6 mm de grosor. / Основа из окрашенного металла. Рассеиватель из алюминиевой пластины толщиной в 6 мм.



Sorgente luminosa LED a luce calda, 20.000 h di durata.



Fix

Base in metallo. Diffusore-dissipatore in lastra d'alluminio con 6 mm di spessore. LED integrati.

Metal frame. Light diffuser-expander made of 6 mm-thick aluminum sheet. Integrated LED sources. / Base en métal. Diffuseur-dissipateur en plaque d'aluminium avec 6mm d'épaisseur. LED intégrés. / Fuß aus Metall. Lichtverteiler aus Aluplatte mit Stärke 6 mm. LED integriert. / Base en metal. Difusor-derrochador en losa de aluminio con 6 mm de grosor. LED integrados. / Основа из металла. Рассеиватель-кулер из алюминиевой пластины шириной 6 мм. Лампочка ЛЕД включена.

LED Sorgente luminosa LED a luce calda, 20.000 h di durata.



Cromo



Bianco

□ P20 LED
→ 100 ↑ 150 ↗ 70 mm
max 1 x 5W LED / 423 Lm
117867 AP1 Small Bianco
123066 AP1 Small Cromo

Why

Base in metallo. Diffusore-dissipatore in lastra d'alluminio con 6 mm di spessore. LED integrati.

Metal frame. Light diffuser-expander made of 6 mm-thick aluminum sheet. Integrated LED sources. / Base en métal. Diffuseur-dissipateur en plaque d'aluminium avec 6mm d'épaisseur. LED intégrés. / Fuß aus Metall. Lichtverteiler aus Aluplatte mit Stärke 6 mm. LED integriert. / Base en metal. Difusor-derrochador en losa de aluminio con 6 mm de grosor. LED integrados. / Основа из металла. Рассеиватель-кулер из алюминиевой пластины шириной 6 мм. Лампочка ЛЕД включена.

LED Sorgente luminosa LED a luce calda, 20.000 h di durata.



□ Bianco
□ Cromo

□ IP20 LED
→ 250 ↑ 250 ↗ 140 mm
max 1 x 5W LED / 417 Lm
116938 AP1 Bianco
116488 AP1 Cromo




Madison

Corpo luce e diffusore-dissipatore in lastra d'alluminio con 6 mm di spessore. LED integrati. Rifinito con vernice a polveri bianco opaco.

Body and light diffuser-expander made of 6 mm-thick aluminum sheet. Integrated LED sources. Matt white powder varnish finish. / Corps lumineux-dissipateur en plaque d'aluminium avec 6mm d'épaisseur. Led intégrés. Fini avec vernis à poudre blanc mat. / Lichtkörper und Lichtverteiler aus Aluplatte mit Stärke 6 mm. LED integriert. Weiß matt pulverlackiert. / Cuerpo de luz difusor-derrochador en losa de aluminio con 6 mm de grosor. LED integrados. Acabado con barniz a polvo blanco opaco. / Корпус света и рассеиватель-кулер из алюминиевой пластины толщиной 6 мм. ЛЕД встроенный. Порошковой белой окраски.

LED Sorgente luminosa LED a luce calda, 20.000 h di durata.



 □ IP20 LED → 600 ↑ 110 ↗ 600 mm max 8 x 5W LED / 2016 Lm 119236 FL8	 □ IP20 LED → 500 ↑ 110 ↗ 500 mm max 6 x 5W LED / 1658 Lm 119229 FL6	 □ IP20 LED → 330 ↑ 330 ↗ 110 mm max 2 x 5W LED / 592 Lm 119205 AP2
---	---	--



Turbin

Corpo luce e diffusore-dissipatore in lastra d'alluminio con 6 mm di spessore. LED integrati. Rifinito con vernice a polveri bianco opaco.

Body and light diffuser-expander made of 6 mm-thick aluminum sheet. Integrated LED sources. Matt white powder varnish finish. / Corps lumineux et diffuseur-dissipateur en plaque d'aluminium avec 6mm d'épaisseur. Led intégrés. Fini avec vernis à poudre blanc mat. / Lichtkörper und Lichtverteiler aus Aluplatte mit Stärke 6 mm. LED integriert. Weiß matt pulverlackiert. / Cuerpo de luz y difusor-derrochador en losa de aluminio con 6 mm de grosor. LED integrados. Acabado con barniz con polvos blanco opaco. / Корпус света и рассеиватель-кулер из алюминиевой пластины толщиной 6 мм. ЛЕД встроенный. Порошковой белой окраски.

LED Sorgente luminosa LED a luce calda, 20.000 h di durata.



 □ IP20 LED ø 500 ↑ 110 mm max 6 x 5W LED / 1770 Lm 103907 FL6	 □ IP20 LED ø 400 ↑ 110 mm max 4 x 5W LED / 1284 Lm 103891 FL4
---	---




Jolly

Montatura in metallo verniciato a polveri. Diffusore-dissipatore in lastra d'alluminio con 6 mm di spessore. LED integrati.

Powder coated metal frame. Light diffuser-expander made of 6 mm-thick aluminum sheet. Integrated LED sources. / Monture en métal vernie à poudre. Diffuseur-dissipateur en plaque d'aluminium avec 6mm d'épaisseur. Led intégrés. / Gestell aus Metall pulverlackiert. Lichtverteiler aus Aluplatte mit 6 mm Stärke. LED integriert. / Armazón en metal barnizado a polvos. Difusor-derrochador en losa de aluminio con 6 mm de grosor. LED integrado. / Арматура из металла порошковой окраски. Рассеиватель-кулер из алюминиевого листа шириной 6 мм. ЛЕД встроенный.

LED Sorgente luminosa LED a luce calda, 50.000 h di durata.





 IP20 LED → 900 ↑ 120 ⇌ 90 mm max 6 x 5W LED / 2295 Lm 112534 AP6	 IP20 LED → 600 ↑ 120 ⇌ 90 mm max 4 x 5W LED / 1530 Lm 112527 AP4	 IP20 LED → 400 ↑ 120 ⇌ 90 mm max 2 x 5W LED / 765 Lm 112510 AP2
---	--	--


Vela

Base in metallo verniciato. Diffusore-dissipatore in lastra curva d'alluminio con 6 mm di spessore.

Varnished metal base. Diffuser in 6mm-thick curved aluminium sheet. / Base en métal vernie. Diffuseur-dissipateur en plaque d'aluminium courbée avec 6mm d'épaisseur. / Gestell aus Metall lackiert. Lichtverteiler aus gekurvter Aluplatte mit Stärke 6 mm. / Base en metal barnizado. Difusor-derrochador en losa curva de aluminio con 6 mm de grosor. / Основа из окрашенного металла. Рассеиватель из алюминиевой пластины толщиной в 6 мм.

LED Sorgente luminosa LED a luce calda, 50.000 h di durata.

 Alluminio
 Bianco

 IP20 LED
 → 75 ↑ 295 ⇌ 70 mm
 max 1 x 5W LED / 180 Lm
 090344 AP1 Alluminio
 090337 AP1 Bianco

Line

Montatura in metallo con finitura in cromo o in bianco satinato. Diffusore a LED con barra a sezione quadrata in acrilico satinato.

Chrome metal base with in chrome or matt white finish. Square-section acrylic LED bar diffuser. / Monture en métal avec finition en chrome ou blanc satiné. Diffuseur à LED avec barre à section carrée en acrylique mat. / Halterung aus Metall in chrom oder weiß satin. LED-Lichtverteiler mit Viereckschnitt-Stange aus Acryl satin. / Armazón en metal con acabado en cromo o blanco satinado. Difusores con LED con barra a sección cuadrada en acrílico satinado. / Difusores con LED con barra a sección cuadrada en acrílico satinado. / Арматура из металла в хроме или белом матовом цвете. Рассеиватель ЛЕД с квадратной решеткой из матового акрила.


LED Sorgente luminosa LED a luce calda, 30.000 h di durata.


ON OFF Lampada con interruttore integrato.



Cromo

Bianco


 IP20 LED
 → 755 ↑ 45 ↗ 70 mm
 max 84 x 0,01W LED / 820 Lm
 118987 AP84 Bianco
 031491 AP84 Cromo

 IP20 LED
 → 450 ↑ 45 ↗ 70 mm
 max 48 x 0,01W LED / 420 Lm
 118970 AP48 Bianco
 031484 AP48 Cromo

Storm


Montatura in metallo verniciato bianco opaco. Diffusore in vetro trasparente sabbiato. Lampade a LED incluse e sostituibili.


Metal frame with matt white finish. Sandblasted clear glass diffuser. LED bulbs included and replaceable. / Structure en métal vernie en blanc mat. Diffuseur en verre sablé transparent. Ampoules à LED incluses et remplaçables. / Gestell aus Metall weiß matt. Lichtverteiler aus transparentem sandgestrahltem Glas. LED-Lecuhmittel inbegriffen und austauschbar. / Armazón en metal barnizado blanco opaco. Difusor en vidrio transparente arenado. Bombillas LED incluidas y sustituibles. / Арматура из металла в белом матовом цвете. Рассеиватель из прозрачного стекла пескоструйной обработки. Люмпочки ЛЕД включены и заменяемы.

 Lampadine GX53 7W incluse.

LED Sorgente luminosa LED a luce fredda, 30.000 h di durata.



 IP20 LED
 → 400 ↑ 50 ↗ 400 mm
 max 4 x 7W GX53 LED / 2000 Lm
 116105 PL4

 IP20 LED
 → 200 ↑ 50 ↗ 200 mm
 max 1 x 7W GX53 LED / 500 Lm
 116099 PL1

Zed

Base in metallo. Diffusore-dissipatore in lastra d'alluminio con 6 mm di spessore. LED integrati.

Metal frame. Light diffuser-expander made of 6 mm-thick aluminum sheet. Integrated LED sources. / Base en métal. Diffuseur-dissipateur en plaque d'aluminium avec 6mm d'épaisseur. LED intégrés. / Fuß aus Metall. Lichtverteiler aus Aluplatte mit Stärke 6 mm. LED integriert. / Base en metal. Difusor-derrochador en losa de aluminio con 6 mm de grosor. LED integrados. / Основа из металла. Рассеиватель-кулер из алюминиевой пластины шириной 6 мм. Лампочка ЛЕД включена.

LED Sorgente luminosa LED a luce calda, 50.000 h di durata.

■ Bianco

■ Cromo



□ ⊕ IP20 LED
 → 200 ↑ 100 ↗ 35 mm
 max 1 x 5W LED / 390 Lm
 115191 AP1 Square Bianco
 115207 AP1 Square Cromo

□ ⊕ IP20 LED
 → 220 ↑ 95 ↗ 35 mm
 max 1 x 5W LED / 390 Lm
 115177 AP1 Round Bianco
 115184 AP1 Round Cromo

□ ⊕ IP20 LED
 → 135 ↑ 120 ↗ 35 mm
 max 1 x 5W LED / 390 Lm
 115153 AP1 Oval Bianco
 115160 AP1 Oval Cromo





Gin

Corpo luce in gesso bianco. Base in metallo smaltato bianco. Emissione luce verso l'alto.

White chalk body. White enamel coated metal base. Upward light emission. / Corps lumineux en plâtre blanc. Base en métal blanc émaillé. L'émission de la lumière est en haut. / Lichtkörper aus Gips weiß. Fuß aus Metall weiß lackiert. Lichtstrahl nach oben. / Cuerpo de luz en yeso blanco. Base en metal esmaltado blanco. Emisión de luz hacia arriba. / Корпус света из белого гипса. Основа из окрашенного металла в белый. Свет исходит вверх.



⌀ $\frac{1}{2}$ P20
→ 305 ↑ 110 ↗ 155 mm
max 1 x 40W E14
105741 AP1



Tonic

Corpo luce in gesso bianco. Base in metallo smaltato bianco. Diffusore inferiore in vetro trasparente satinato. Emissione luce sia sopra che sotto.

White chalk body. White enamel coated frame. Frosted clear glass bottom diffuser. Up-and-down light emission. / Corps lumineux en plâtre blanc. Base en métal blanc émaillé. Diffuseur inférieur en verre satiné transparent. L'émission de la lumière est soit en haut qu'en bas. / Lichtkörper aus Gips weiß. Fuß aus Metall weiß lackiert. Unterer Lichtverteiler aus Glas transparent satin. Lichtstrahl nach oben und unten. / Cuerpo de luz en yeso blanco. Base en metal esmaltado blanco. Difusor inferior en vidrio transparente satinado. Emisión de luz hacia arriba y hacia abajo. / Корпус света из белого гипса. База из окрашенного белого металла. Нижний рассеиватель из прозрачного матового стекла. Свет исходит как вверх, так и вниз.



⌀ $\frac{1}{2}$ IP20
→ 275 ↑ 130 ↗ 135 mm
max 1 x 40W E14
105734 AP1

Whisky

Corpo luce in gesso bianco. Base in metallo smaltato bianco. Diffusore inferiore in vetro trasparente satinato. Emissione luce sia sopra che sotto.

White chalk body. White enamel coated frame. Frosted clear glass bottom diffuser. Up-and-down light emission. / Corps lumineux en plâtre blanc. Base en métal blanc émaillé. Diffuseur inférieur en verre satiné transparent. L'émission de la lumière est soit en haut qu'en bas. / Lichtkörper aus Gips weiß. Fuß aus Metall weiß lackiert. Unterer Lichtverteiler aus Glas transparent satin. Lichtstrahl nach oben und unten. / Cuerpo de luz en yeso blanco. Base en metal esmaltado blanco. Difusor inferior en vidrio transparente satinado. Emisión de luz hacia arriba y hacia abajo. / Корпус света из белого гипса. База из окрашенного белого металла. Нижний рассеиватель из прозрачного матового стекла. Свет исходит как вверх, так и вниз.



⊕ P20
→ 300 ↑ 75 ↗ 95 mm
max 1 x 40W E14
105710 AP1

Soda

Corpo luce in gesso bianco. Base in metallo smaltato bianco. Diffusore inferiore in vetro trasparente satinato. Emissione luce sia sopra che sotto.

White chalk body. White enamel coated frame. Frosted clear glass bottom diffuser. Up-and-down light emission. / Corps lumineux en plâtre blanc. Base en métal blanc émaillé. Diffuseur inférieur en verre satiné transparent. L'émission de la lumière est soit en haut qu'en bas. / Lichtkörper aus Gips weiß. Fuß aus Metall weiß lackiert. Unterer Lichtverteiler aus Glas transparent satin. Lichtstrahl nach oben und unten. / Cuerpo de luz en yeso blanco. Base en metal esmaltado blanco. Difusor inferior en vidrio transparente satinado. Emisión de luz hacia arriba y hacia abajo. / Корпус света из белого гипса. База из окрашенного белого металла. Нижний рассеиватель из прозрачного матового стекла. Свет исходит как вверх, так и вниз.



⊕ IP20
→ 510 ↑ 90 ↗ 125 mm
max 2 x 40W E14
105727 AP2



Click



Corpo luce interamente in alluminio verniciato a polveri. Struttura interna che riflette il fascio luminoso sia sopra che sotto.

Powder coated aluminum body. Up-and-down reflector inside. / Corps lumineux complètement en aluminium verni à poudre. Structure intérieure qui reflète le faisceau de lumière soit en haut que en bas. / Lichtkörper ganz aus Aluminium pulverlackbeschichtet. Die innere Struktur reflektiert den Lichtstrahl oben und unten. / Cuerpo de luz completamente de aluminio barnizado a polvos. Estructura interna que refleja la luz sea arriba que abajo. / Корпус света полностью из алюминия порошковой окраски. Внутренняя часть отражает свет как вверх, так и вниз.

LED Sorgente luminosa LED a luce calda, 50.000 h di durata.





 IP20 LED
 → 200 ↑ 80 ↗ 100 mm
 max 6 x 1W LED / 1350 Lm
 017518 AP6 Big




 IP20 LED
 → 100 ↑ 80 ↗ 100 mm
 max 12 x 0,5W LED / 720 Lm
 051444 AP12 Small




Flash




Corpo luce in metallo con finitura in cromo o in vernice opaca bianca. Diffusore rifinito all'interno in smalto bianco. Emette luce sia sopra che sotto.

Metal body with adjustable arms finished in chrome or with white opaque varnish. Diffuser with white enamel finish inside. Up-and-down light emission. / Corps lumineux en métal avec finition en chrome ou en vernis mat blanc. Diffuseur fini à l'intérieur en émail blanc. La lumière sort soit en haut que en bas. / Lichtkörper aus Metall in chrom oder matt weiß lackiert. Lichtverteiler innen weiß lackiert. Gibt Licht oben und unten. / Cuerpo de luz en metal con acabado en cromo o en barniz opaca blanca. Difusor acabado en esmalte blanco en el interior. Emite luz tanto arriba como abajo. / Корпус света из металла с хромым покрытием или окрашенным в белый. Рассеиватель окрашен белым внутри. Излучает свет как вверх, так и вниз.

 Lampadine G9 28W incluse.

 Bianco
 Cromo


 IP20 
 → 200 ↑ 60 ↗ 70 mm
 max 2 x 40W G9
 095288 AP2 Bianco
 007397 AP2 Cromo


 IP20 
 → 70 ↑ 60 ↗ 70 mm
 max 1 x 40W G9
 095264 AP1 Bianco
 007380 AP1 Cromo



Brick

Corpo luce interamente in metallo disponibile con varie finiture. Emissione luce verso l'alto.


Entirely metal body available with different finishes. Upward light emission. / Corps lumineux complètement en métal disponible avec différentes finitions. L'émission de la lumière est en haut. / Lichtkörper vollkommen aus Metall in verschiedenen Farben. Lichtstrahl nach oben. / Cuerpo de luz completamente en metal disponible en varios acabados. Emisión de luz hacia arriba. / Корпус света полностью из металла и доступен в разных цветах. Свет исходит вверх.



Lampadine G9 28W incluse.



Argento



Oro



IP20
→ 200 ↑ 50 ↗ 125 mm
max 2 x 40W G9
120058 AP2 Argento
104355 AP2 Bianco
111094 AP2 Cromo
104362 AP2 Oro

Box

Montatura in metallo cromato. Diffusore in vetro soffiato, incamiciato e acidato. Bianco all'interno e colorato all'esterno.

Chrome metal frame. Hand blown frosted overlay glass diffuser. White inside and coloured outside. / Monture en métal chromé. Diffuseur en verre soufflé, plaqué et dépoli. Blanc à l'intérieur et en couleur à l'extérieur. / Gestell aus Metall chrom. Lichtverteiler aus geblasenem Glas, umhüllt und geätzt. Innen weiß und außen farbig. / Armazón de metal cromado. Difusor de vidrio soplado, doblado y al ácido. Blanco por dentro y de color por fuera. / Арматура из металла с хромовым покрытием. Рассеиватель из облицованного дутого окисленного стекла. Белый внутри и разноцветный снаружи.



Lampadine G9 28W incluse.

Bianco



Nero



IP20
→ 200 ↑ 70 ↗ 140 mm
max 2 x 40W G9
009537 AP2 Bianco
009513 AP2 Nero




Paul

Montatura in metallo cromato. Diffusore in vetro bianco soffiato, incamiciato e acidato.

Chrome metal frame. White blown etched and overlay glass diffuser. / Monture en métal chromé. Diffuseur en verre soufflé, plaqué blanc à l'intérieur et acidifié. / Gestell aus Metall chrom. Lichtverteiler aus weißem Glas geblasen, umhüllt und geätzt. / Armazón de metal cromado. Difusor de vidrio blanco soplado, doblado y al ácido. / Арматура из металла с хромовым покрытием. Рассеиватель из облицованного белого окисленного дугого стекла.

 Lampadine G9 28W incluse.






  P20 
 → 70 ↑ 170 ↗ 95 mm
 max 2 x 40W G9
 060620 AP2




Hot

Corpo luce in metallo con finitura cromo o vernice opaca di colore bianco o nero.

Metal body with chrome or with matt white or black finish. / Corps lumineux en métal avec finition en chrome ou en vernis mat de couleur blanc ou noir. / Lichtkörper aus Metall in chrom oder matt weiß oder schwarz lackiert. / Cuerpo de luz en metal con acabado cromo o barniz opaca de color blanco o negro. / Корпус света из металла с хромовым покрытием или окрашена в белый или чёрный цвет.

 Lampadine GU10 28W incluse.

-  Bianco
-  Cromo
-  Nero

  IP20 
 → 80 ↑ 180 ↗ 110 mm
 max 2 x 28W GU10
 096018 AP2 Bianco
 094182 AP2 Cromo
 095998 AP2 Nero

Puzzle

Montatura in metallo cromato. Diffusore in vetro soffiato, incamiciato e acidato. Bianco all'interno e all'esterno disponibile in bianco e in nero.




Chrome metal body. Blown etched and overlay glass diffuser. White inside and with white or black finish outside. / Monture en métal chromé. Diffuseur en verre soufflé, plaqué et dépoli. De couleur blanc à l'intérieur et à l'extérieur disponible en blanc ou noir. / Halterung aus Metall chrom. Lichtverteiler aus geblasenem, eingehültem und geätztem Glas. Innen weiß, außen in weiß oder schwarz erhältlich. / Armazón de metal cromado. Difusor en vidrio soplado, doblado y al ácido. Blanco por dentro y por fuera disponible en blanco y en negro. / Арматура из металла с хромовым покрытием. Рассеиватель из облицованного дутого окисленного стекла. Белое внутри и снаружи доступного в белом и черном цветах.

 Lampadine G9 28W incluse.

 Bianco

 Nero




  P20 
→ 140 ↑ 80 ↗ 100 mm
max 1 x 40W G9
035185 AP1 Bianco
035192 AP1 Nero


Moris

Montatura in metallo cromato. Diffusore in vetro soffiato, incamiciato e acidato. Bianco all'interno e colorato all'esterno.




Chrome metal base. Hand blown frosted overlay glass diffuser. White inside and coloured outside. / Monture en métal chromé. Diffuseur en verre soufflé, plaqué et acidifié. Blanc à l'intérieur et en couleur à l'extérieur. / Gestell aus Metall chrom. Lichtverteiler aus geblasenem Glas, umhüllt und geätzt. Innen weiß, außen farbig. / Armazón de metal cromado. Difusor de vidrio soplado, doblado y al ácido. Blanco por dentro y de color al externo. / Арматура из металла с хромовым покрытием. Рассеиватель из облицованного дутого окисленного стекла. Белое внутри и цветное снаружи.

 Lampadine G9 28W incluse.

 Ambra

 Bianco

 Rosso

  IP20 
→ 280 ↑ 65 ↗ 100 mm
max 2 x 40W G9
034553 AP2 Ambra
034546 AP2 Bianco
034560 AP2 Rosso






Clip

Corpo luce interamente in lamina di metallo con varie finiture. Nella versione piccola, diffusori in vetro pirex sabbliato.

Metal sheet body with different finishes. Small size models supplied with sandblasted pyrex glass diffusers. / Corps lumineux complètement en lame de métal avec différentes finitions. Diffuseurs en verre dans la petite taille. / Lichtkörper ganz aus Metallfolie, in verschiedenen Farben erhältlich. Kleine Version mit Verteilern aus Pirexglas sandgestrahit. / Cuerpo de luz completamente en lámina de metal con varios acabados. En la versión pequeña, difusores en vidrio pirex arenado. / Корпус света полностью из металла в разных покрытиях. В маленькой модели рассеиватель из стекла ругех пескоструйной обработки.

 Lampadine G9 28W incluse nel modello AP2 Mini.



	
 IP20 → 440 ↑ 127 ↗ 110 mm max 2 x 60W E27	 IP20  → 253 ↑ 90 ↗ 78 mm max 2 x 40W G9

088273 AP2 Small Argento 014166 AP2 Small Bianco 031361 AP2 Small Cromo 088266 AP2 Small Oro	091136 AP2 Mini Argento 049236 AP2 Mini Bianco 049229 AP2 Mini Cromo 091129 AP2 Mini Oro
---	---



Hotel

Doppia lampada: una interna una esterna. Paralume in lamina di PVC o rivestito in tessuto e chiuso sopra e sotto da vetri smerigliati. Corpo luce esterno in metallo cromato con interruttore indipendente.

Two bulbs: outside and inside. Shade coated with fabric with top and bottom closed by frosted glass visors. Chrome body metal with independent switch. / Double lampe: une intérieure une extérieure. Abat-jour en lame de PVC ou recouvert en tissu, couvert en haut et en bas par verres polis à l'émeri. Corps lumineux extérieur en métal chromé avec interrupteur indépendant. / Doppellampe: eine innen, eine außen. Lampenschirm aus PVC-fole mit Stoffbezug, oben und unten mit geschmirgeltem Glas abgeschlossen. Äußerer Lichtkörper aus Metall chrom mit unabhängigem Schalter. / Lámpara doble: una interna, la otra externa. Pantalla e lámina de PVC o revestida con tejido cerrado arriba y abajo con vidrios esmerilados. Elemento de iluminación externo de cromo con interruptor independiente. / Двойной свет: один внутренний, а второй внешний. Абажур Из материала ПВХ покрыт тканью, как сверху, так и снизу закрыт стеклом пескоструйной обработки. Внешний корпус из металла с хромым покрытием и отдельным выключателем.

LED Sorgente luminosa LED a luce calda, 30.000 h di durata.

ON OFF Lampada con interruttore integrato.



⌀ 110 P20 LED

→ 320 ↑ 225 ⇨ 110 mm
max 1 x 60W E27 +
max 1 x 1W LED / 45 Lm

035949 AP2 Bianco
103204 AP2 Canvas
103235 AP2 Cromo
035956 AP2 Nero

Holiday

Montatura in metallo con base in vernice opaca e struttura in cromo. Paralume con lamina di pvc rivestita in tessuto. Interruttore unico con controllo indipendente delle due sorgenti luminose.

Metal frame with matt varnish base and chrome structure. PVC foil shade coated with fabric. One single switch to control both of the lighting sources. / Structure en métal avec base en vernis mat et corps en chrome. Abat-jour avec lame de PVC recouvert en tissu. Interrupteur unique avec contrôle indépendant des deux sources lumineuses. / Gestell aus Metall, Grundplatte matt lackiert und Rahmen Chrom. Lampenschirm aus PVC-Folie mit Stoff bezogen. Einziger Schalter, der die zwei Lichter unabhängig betätigt. / Armazón en metal con base en barniz opaca y estructura en cromo. Pantalla con lámina de PVC revestida de tejido. Interruptor único con control independiente de las dos sorgentes luminosas. / Арматура из металла с матовой основой и структурой в хроме. Абажур из материала ПВХ покрыта тканью. Один выключатель контролирует два света.

LED Sorgente luminosa LED a luce calda, 20.000 h di durata.

ON OFF Lampada con interruttore integrato.



⊕ P20 LED

→ 180 ↑ 400 ⇄ 210 mm
max 1 x 40W E14 +
max 1 x 1W LED / 45 Lm


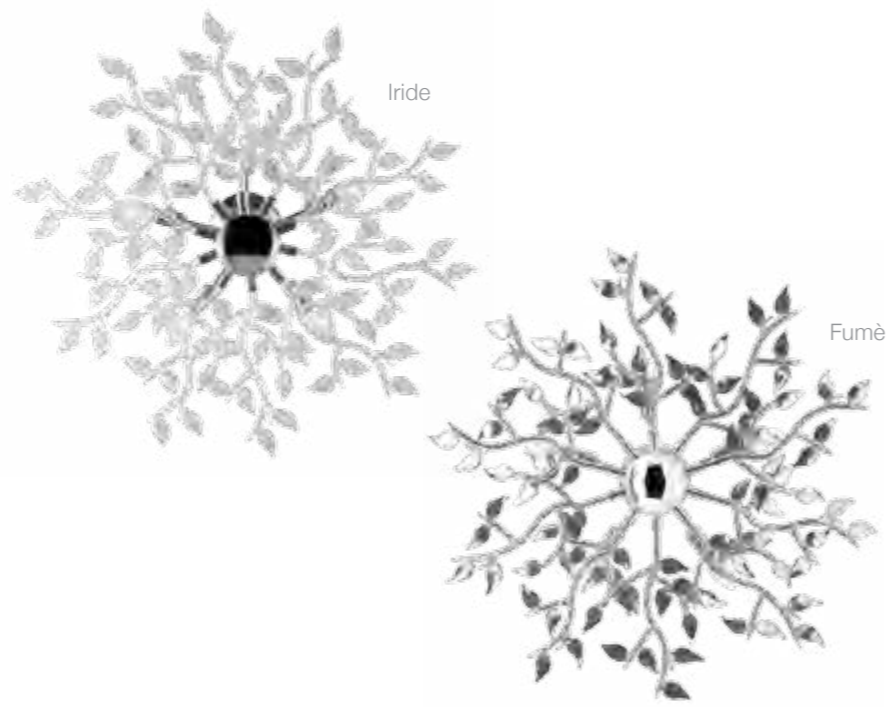
124162 AP2 Bianco
124179 AP2 Nero



Spring

Montatura in metallo. Elementi decorativi in canna di vetro lavorato artigianalmente. Disponibile con finiture in cromo con vetri fumè o trasparenti effetto iride o in oro con vetri ambra.


Metal frame. Handcrafted glass rod decorative elements. Available with chrome finish and smoky grey or rainbow effect clear glass or with gold finish with amber glass. / Monture en métal chromé. Éléments décoratifs en tuyaux de verre en travail artisanal. Disponible avec finition en chrome et verres fumés ou transparents avec effet irisé ou en or avec verres ambre. / Gestell aus Metall. Dekorelemente aus handwerkgearbeitetem Glasrohr. Erhältlich in chrom mit Rauchglas oder transparent mit Regenbogeneffekt, oder in gold mit Gläsern amber. / Armazòn en metal. Elementos decorativos en caña de vidrio trabajado artesanalmente. Disponible con acabado en cromo con cristales fumè o transparentes con efecto irisado o en oro con cristales ambar. / Арматура из металла. Декоративные элементы из трубчатого стекла ручной работы. Доступны в хроме с серыми стеклами или прозрачными радужного оттенка или в золоте с янтарными стеклами.



⊙ P20

ø 750 ↑ 185 mm
max 5 x 40W E14

114606 PL5 Ambra
123073 PL5 Fumè
031064 PL5 Iride



Ambra

Cross

Montatura in metallo cromato con LED integrati su bacchette removibili per una rapida sostituzione.


Chrome metal frame with LED sources integrated into the batons that can be quickly removed for a rapid replacement. / Monture en métal chromé avec LED intégrés dans des baguettes détachables pour remplacement rapide. / Gestell aus Metall chrom mit an abnehmbaren Stäben integrierten LED, für schnellen Austausch. / Armazón en metal cromado con LED integrados en varitas removibles para una rápida sustitución. / Арматура из металла с хромом и лампочками ЛЕД на концах для быстрой замены.


LED Sorgente luminosa LED a luce calda, 20.000 h di durata.



□ IP20 LED
ø 900 ↑ 130 mm
max 8 x 4,8W LED / 1584 Lm
114767 PL8

□ IP20 LED
ø 830 ↑ 130 mm
max 6 x 4,8W LED / 1500 Lm
114750 PL6





Tip top

Montatura in metallo cromato con bracci a sezione tonda. L'impiego di lampadine da 20W garantisce un'elevata luminosità.

Chrome metal frame with round section arms. The use of 20W bulbs guarantees high brightness. / Monture en métal chromé avec bras à section ronde. L'utilisation d'ampoules de 20W assure une haute luminosité. / Gestell aus Metall chrom, Arme mit Rundschnitt. 20W-Leuchtmittel gewährleisten eine hohe Helligkeit. / Armazón en metal cromado con brazos con sección redonda. El empleo de bombillas de 20W garantiza una elevada luminosidad. / Арматура из металла с хромовым покрытием и круглыми рожками в разрезе. Использование лампочек на 20W гарантирует хорошее освещение.



Lampadine G4 20W incluse.



→ 670 ↑ 670 → 80 mm
max 16 x 20W G4

093444 FL16



→ 650 ↑ 650 → 60 mm
max 12 x 20W G4

093451 FL12



Nodi Crystal



Montatura in metallo cromato. Diffusori composti da anelli in metallo cromato con ottagononi di cristallo incastonati all'interno.

Chrome metal frame. Diffusers composed of chrome metal rings with crystal octagons set inside. / Monture en métal chromé. Diffuseurs composés par anneaux en métal chromé avec octogones en cristal incorporés à l'intérieur. / Gestell aus Metall chrom. Lichtverteiler bestehend aus Metallringen chrom mit Kristallachtecken. / Armazón en metal cromado. Difusor compuesto por anillos en metal cromado con octogonos de cristal encajados en el interior. / Арматура из металла в хромовом покрытии. Рассеиватели состоят из металлических колец хромового покрытия с восьмиугольными хрусталиками внутри.



Lampadine G9 28W incluse.






 P20

 ø 750 ↑ 450 mm

 max 15 x 40W G9

 093512 FL15






 P20

 ø 600 ↑ 450 mm

 max 9 x 40W G9

 093505 FL9




 P20

 ø 450 ↑ 320 mm

 max 5 x 40W G9

 098043 FL5



Bijoux

Montatura circolare e portalampade in metallo cromato. Elementi decorativi con catene di ottagoni e pendagli finali a sfera in cristallo molato.

Chrome metal round frame and lamp sockets. Decorative chains with cut crystal octagons and spherical pendants. / Monture circulaire et douilles en métal chromé. Éléments décoratifs avec chaînes d'octogones et pampilles finales à sphère en cristal poli. / Rundgestell und Leuchtmittelhalter aus Metall chrom. Dekorelemente mit Achteck-Ketten und Endkugeln aus geschliffenem Kristall. / Armazón circular y portalámpara en metal cromado. Elementos decorativos con cadenas de octágonos y colgantes finales a esfera en cristal tallado. / Круглая арматура и металлические патроны в хромовом покрытии. Декоративные элементы из восьмиугольных и круглых хрусталиков с фacetом.



Lampadine G9 28W incluse.



ø 310 ↑ 240 mm
max 5 x 40W G9

089485 PL5



ø 260 ↑ 240 mm
max 4 x 40W G9

089478 PL4



ø 220 ↑ 240 mm
max 3 x 40W G9

089461 PL3



Mozart

Montatura in metallo cromato. Elementi decorativi con file di perle in cristallo. Pendagli con ottagononi e sfere in cristallo molato.

Chrome metal frame. Decorative elements with crystal pearl wires. Pendants with octagons and cut crystal spheres. / Monture en métal chromé. Éléments décoratifs avec files de perles en cristal. Pampilles avec octogones et sphères en cristal poli. / Gestell aus Metall chrom. Dekorelemente mit Kristallperlen. Anhänger mit Achtecken und Kugeln aus Kristall geschliffen. / Armazòn en metal cromado. Elementos decorativos con filas de perlas en cristal. Colgantes con octogonos y esferas en cristal amolado. / Арматура из металла с хромовым покрытием. Декоративные элементы из нанизанных бусинок. Подвески из восьмиугольных и круглых хрусталиков с фасетной огранкой.



Lampadine G9 28W incluse.



ø 580 ↑ 320 mm
 max 9 x 40W G9
 073613 FL9



ø 460 ↑ 280 mm
 max 6 x 40W G9
 073606 FL6



→ 250 ↑ 190 ↑ 150 mm
 max 3 x 40W G9
 015767 AP3




Fiore

Montatura e porta lampade in metallo cromato.
Elementi decorativi quadrati in cristallo molato.

Chrome metal frame and lamp sockets. Cut crystal square decorative elements. / Monture et douille en métal chromé. Éléments décoratifs carrés en cristal poli. / Gestell und Leuchtmittelhalter aus Metall chrom. Dekorelemente viereckig aus geschliffenem Glas. / Armazón y portalámpara en metal cromado. Elementos decorativos cuadrados en cristal tallado. / Арматура и патроны из металла с хромовым покрытием. Квадратные декоративные элементы из хрусталя с фацетом.



Lampadine G9 28W incluse.



Ø 960 ↑ 330 mm
max 10 x 40W G9
089454 FL10



Ø 700 ↑ 260 mm
max 6 x 40W G9
089430 FL6



Pon Pon

Montatura in metallo cromato modellato artigianalmente. Diffusori con bolle di vetro soffiato avvolte da filamento in alluminio.

Chrome metal hand-shaped frame. Diffusers composed of blown glass bubbles with spooled aluminium filament. / Monture en métal chromé. Diffuseur avec bulles en verre soufflé recouvertes en fil d'aluminium. / Gestell aus Metall chrom handwerkmodelliert. Lichtverteiler mit geblasenen Glaskugeln mit Alufäden bezogen. / Armazón en metal cromado modelado artesanalmente. Difusor con burbujas en vidrio soplado envueltas en hilos de aluminio. / Арматура из металла с хромовым покрытием ручной работы. Рассеиватели из пузырчатого дутого стекла покрыты алюминиевой проволокой.



Lampadine G9 28W incluse.



□ □ P20
ø 960 ↑ 240 mm
max 12 x 40W G9
074641 FL12



□ □ P20
ø 720 ↑ 240 mm
max 8 x 40W G9
074665 FL8



Tender

Montatura in cromo con bracci flessibili. Diffusori trasparenti in vetro pirex soffiato con parte interna smerigliata. Diffusori colorati in pasta di vetro soffiato e incamiciato.

Crome metal frame with flexible arms. Blown clear pyrex glass diffusers with frosted inner part. Hand-blown overlay color glass diffusers. / Monture en chrome avec bras flexibles. Diffuseurs transparents en verre pyrex soufflé avec partie intérieure dépolie. Diffuseurs colorés en pâte de verre soufflé et plaqué. / Gestell aus Metall chrom mit flexiblen Armen. Transparente Lichtverteiler aus geblasenem Pyrex-Glas, innen geschmirgelt. Lichtverteiler farbig aus geblasener eingehüllter Glaspaste. / Armazón de cromo con brazos flexibles. Difusores transparentes de vidrio pirex soplado con parte interna esmerillada. Difusores de color de pasta de vidrio soplado y doblado. / Арматура из металла с хромовым покрытием и гибкими рожами. Рассеиватель из прозрачного дугого стекла рух с отшлифованной внутренней частью. Цветные рассеиватели из дугого облицованного стекла.

ON Lampade con interruttore integrato nei modelli: AP1 e AP2.
OFF



IP20
ø 800 ↑ 90 mm
max 8 x 40W E14
007113 PL3 Color
004211 PL3 Trasparente



IP20
ø 800 ↑ 90 mm
max 6 x 40W E14
006550 PL6 Color
028699 PL6 Trasparente



IP20
ø 800 ↑ 90 mm
max 3 x 40W E14
006543 PL3 Color
028682 PL3 Trasparente



IP20
→ 490 ↑ 490 ↑ 50 mm
max 2 x 40W E14
006536 AP2 Color
004228 AP2 Trasparente



IP20
→ 450 ↑ 450 ↑ 50 mm
max 1 x 40W E14
006529 AP1 Color
004235 AP1 Trasparente



Ecoflex

Struttura a bracci flessibili in metallo cromato, modellabili a piacere. Diffusori in vetro colorato soffiato e acidato.

Crome metal structure with flexible and freely adjustable arms. Blown and frosted color glass diffusers. / Structure avec bras flexibles en métal chromé et ajustables à plaisir. Diffuseurs en verre coloré soufflé et acidifié. / Leuchtkörper mit flexiblen Armen aus Metall chrom, beliebig modellierbar. Lichtverteiler aus farbigem geblasenem und geätztem Glas. / Estructura con brazos flexibles en metal cromado, modelables al gusto. Difusores en vidrio de color soplado y al ácido. / Структура и гибкие рожки из металла с хромовым покрытием регулируются по вкусу. Рассеиватель из белого окисленного стекла.



Lampadine E14 9W Spirale incluse.
Code: 002682.



ø 900 ↑ 100 mm
 max 8 x 40W E14
 044545 FL8

ø 900 ↑ 100 mm
 max 6 x 40W E14
 044538 FL6



Melfi

Montatura in metallo cromato modellato artigianalmente. Diffusori in vetro bianco lucido, incamiciato e soffiato.

Hand-shaped chrome metal frame. Hand-blown overlay glossy glass diffusers. / Monture en métal chromé décoré à la main. Diffuseurs en verre blanc brillant soufflé et plaqué. / Gestell aus Metall chrom handwerkmodelliert. Lichtverteiler aus Glas weiß glänzend, eingehüllt und geblasen. / Armazón en metal cromado modelado artesanalmente. Difusor en vidrio blanco brillante, doblado y soplado. / Арматура из металла с хромовым покрытием ручной работы. Рассеиватель из белого дутого облицованного стекла.



□ □ ⊕ IP20

→ 1300 ↑ 100 ↗ 640 mm
max 8 x 40W E14

073484 FL8



□ □ ⊕ IP20

→ 910 ↑ 100 ↗ 645 mm
max 6 x 40W E14

073460 FL6

Cick

Diffusore con triplo vetro: uno frontale ondulato trasparente con graniglia fusa e decoro serigrafato, due laterali trasparenti e sabbiati.

Triple glass diffuser: clear wavy frontal one with glass beads and silkscreened ornament and two sandblasted transparent ones. / Diffuseur avec triple verre: un frontal ondulé transparent avec grenaille fondue et décor sérigraphié, et deux latetales transparents et sablés. / Lichtverteiler mit dreifachem Glas: ein gewelltes Frontglas mit Splitt geschmolzen und serigraphiertem Dekor, zwei seitliche Gläser transparent und sandgestrahlt. / Difusor con triples cristales: uno frontal ondulado transparente con arenilla fundida y decoración serigrafiada, dos laterales transparentes y arenados. / Рассеиватель из тройного стекла: переднее прозрачное волнистое с расплавленными гранулами и украшением трафаретной печати, а боковые прозрачные пескоструйной обработки.



□ □ ⊕ IP20

→ 600 ↑ 300 ↗ 90 mm
max 3 x 60W E27

021058 PL3



□ □ ⊕ IP20

→ 420 ↑ 220 ↗ 80 mm
max 2 x 60W E27

021034 PL2

Alaska

Vetro superiore trasparente e serigrafato. Cornice in vetro trasparente con finitura ambra, fumé o ricoperto in foglia oro o argento. Viti reggi vetro in metallo cromato.

Top clear glass with silk-screen decoration. Clear glass frame with amber or smoky grey finish or with gold or silver leaf decoration on sides. Chrome metal glass screws. / Verre supérieur transparent et sérigraphié. Cadre en verre transparent avec finition ambre, fumé ou recouvert en feuille d'or ou argent. Vis ferme verre en métal chromé. / Oberes Glas transparent und serigraphiert. Rahmen aus Transparentglas amber, Rauchglas oder mit Gold- oder Silberblattbeschichtung. Glashalteschrauben aus Metall chrom. / Cristal superior transparente y serigrafado. Marco en cristal transparente acabado en ambar, fumé y recubierto en hoja de oro y plata. Tornillos sujeta vidrios en metal cromado. / Верхнее стекло прозрачное и трафаретной печати. Рамка стекла прозрачная с амбровой, сизой или покрыта золотистой или серебряной фольгой. Винты хромового цвета.



Argento



Oro

Fumè



Ambra



→ 380 ↑ 430 ≥ 85 mm
max 3 x 60W E27

113050 FL3 Ambra
093598 FL3 Argento
113043 FL3 Fumè
090122 FL3 Oro



→ 300 ↑ 380 ≥ 85 mm
max 2 x 60W E27

113036 FL2 Ambra
093413 FL2 Argento
113029 FL2 Fumè
090115 FL2 Oro

Ocean

Diffusore composto da due lastre di vetro: sotto con bordo a specchio e smerigliato al centro, sopra con decorazione serigrafata e applicazioni di bottoni in vetro. Ferma vetro in cromo.

Diffusor consisting of two glass sheets: the back one with mirror edge and frosted in the middle, front one with decorative serigraph and glass buttons. Chrome glass holders. / Diffuseur composé par deux plaques en verre: celle dessous avec bord à miroir et dépoli au centre, celle dessus avec décoration sérigraphiée et applications de boutons en verre. Bloque verre en chrome. / Lichtverteiler bestehend aus zwei Glasplatten: die Untere mit Spiegelrand und in der Mitte geschmirgelt; die Obere mit serigraphiertem Dekor und Knopfapplikationen, Glashalter chrom. / Difusor compuesto por dos losas de vidrio: la de abajo con borde a espejo esmerillado en el centro, la de arriba con decoración serigrafiada y aplicaciones de botones en vidrio. Sujeta vidrio en cromo. / Рассиватель из стекла: нижнее с зеркальным краем и пескоструйной обработкой в центральной части; верхнее с декорациями трафаретной печати и аппликациями из прозрачных стеклянных. Закрепляющие стекло винты в хромовом покрытии.

Color



Trasparente



→ 420 ↑ 420 ▷ 90 mm
max 3 x 60W E27

091013 FL3 Color
081441 FL3 Trasparente



→ 335 ↑ 335 ▷ 90 mm
max 2 x 60W E27

091006 FL2 Color
081434 FL2 Trasparente

Esil

Diffusore in vetro trasparente sabbato con decorazione serigrafata e applicazioni di elementi in cristallo molato. Viti ferma vetro in metallo cromato.

Sandblasted clear glass diffuser with serigraph decoration and applications of cut crystal elements. Metal chrome glass fasteners. / Diffuseur en verre transparent sablé avec décoration sérigraphiée et pose d'éléments en cristal poli. Vis bloque verre en métal chromé. / Lichtverteiler aus sandgestrahltem transparentem Glas mit serigraphiertem Dekor und geschliffenen Kristallelementen. Glashalteschrauben aus Metall chrom. / Difusor en vidrio transparente arenado con decoraciones serigrafiadas y aplicaciones de elementos en cristal amolado. Tornillos sujeta-vidrio en metal cromado. / Рассиватель из прозрачного стекла пескоструйной обработки с декорациями трафаретной печати и с хрустальными элементами facетной огранки. Закрепляющие стекло винты в хромовом покрытии.



→ 420 ↑ 420 ▷ 90 mm
max 3 x 60W E27

080390 FL3



→ 335 ↑ 335 ▷ 90 mm
max 2 x 60W E27

080970 FL2

Oblò

Diffusore in vetro trasparente serigrafato all'interno e decorato con applicazioni di ottagononi in cristallo molato. Ganci ferma vetro in cromo.

Clear and silkscreened inside glass diffuser, decorated with applications of cut crystal octagons. Chrome metal glass holders. / Diffuseur en verre transparent sérigraphié à l'intérieur et décoré avec la pose d'octogones en cristal poli. Crochets bloque verre en chrome. / Lichtverteiler aus Glas transparent, innen sérigraphiert, Dekor mit Achtecken aus Kristall geschliffen. Glashalteklammern chrom. / Difusores en vidrio transparente serigrafado en el interior y decorado con aplicaciones de octagones en cristal amolado. Ganchos sujeta-vidrio en cromo. / Рассеиватель из прозрачного стекла трафаретной печати внутри и украшен восьмиугольными хрусталиками facетной огранки. Закрепляющие плафон крючки хромового цвета.



IP20
 ø 500 ↑ 110 mm
 max 4 x 60W E27
 078953 FL4

IP20
 ø 400 ↑ 100 mm
 max 3 x 60W E27
 078946 FL3

IP20
 ø 300 ↑ 90 mm
 max 2 x 60W E27
 078939 FL2

Steno

Base in metallo con vetro serigrafato e sabbiato. Diffusore in vetro con decorazione serigrafata e applicazioni di elementi in cristallo molato.

Metal frame with silkscreened and sandblasted glass sheet. Silkscreened glass diffuser with cut crystal beads in the middle. / Base en métal avec verre sérigraphié et sablé. Diffuseur en verre avec décoration sérigraphié et application d'éléments en cristal poli. / Metallgestell mit sérigraphiertem und sandgestrahltem Glas. Lichtverteiler aus Glas mit sérigraphiertem Dekor und Einsätze aus Kristall geschliffen. / Base en metal con vidrio serigrafado y arenado. Difusor en vidrio con decoración serigrafada y aplicaciones de elementos en cristal amolado. / Основа из металла и стекла трафаретной печати и пескоструйной обработки. Рассеиватель из стекла с декорациями трафаретной печати и с хрустальными элементами facетной огранки.



IP20
 → 525 ↑ 525 ↗ 80 mm
 max 4 x 60W E27
 087597 PL4

IP20
 → 420 ↑ 420 ↗ 80 mm
 max 3 x 60W E27
 087580 PL3

IP20
 → 335 ↑ 335 ↗ 80 mm
 max 2 x 60W E27
 087573 PL2

Dony

Diffusore in vetro trasparente soffiato ed acidato. Decorazioni serigrafate in bianco. Ganci ferma vetro in metallo cromato.

Hand-blown transparent glass diffuser. White serigraph decorations. Chrome metal glass holders. / Diffuseur en verre transparent soufflé et acidifié. Décorations sérigraphiées en blanc. Crochets bloque verre en métal chromé. / Lichtverteiler aus transparentem geblasenem und geätztem Glas. Weiße serigraphierte Dekore. Glashalteklammern aus Metall chrom. / Difusor de vidrio transparente, soplado y al ácido. Decoraciones serigrafadas en blanco. Ganchos sujeta-vidrio de metal cromado. / Рассеиватель из прозрачного окисленного дутого стекла. Белые декорации трафаретной печати. Закрепляющие плафон крючки хромового покрытия.



IP20
 ø 500 ↑ 110 mm
 max 4 x 60W E27
 019642 FL4



IP20
 ø 400 ↑ 110 mm
 max 3 x 60W E27
 019635 FL3



IP20
 ø 300 ↑ 90 mm
 max 2 x 60W E27
 020891 FL2

Save

Montatura in metallo cromato. Diffusore in vetro soffiato bianco acidato.

Chrome metal frame. White blown etched glass diffuser. / Monture en métal chromé. Diffuseur en verre soufflé blanc acidifié. / Gestell aus Metall chrom. Lichtverteiler aus weißem geblasenem und geätztem Glas. / Armazón en metal cromado. Difusor en vidrio soplado blanco al ácido. / Арамтура из металла с хромовым покрытием. Рассеиватель из дутого белого окисленного стекла.

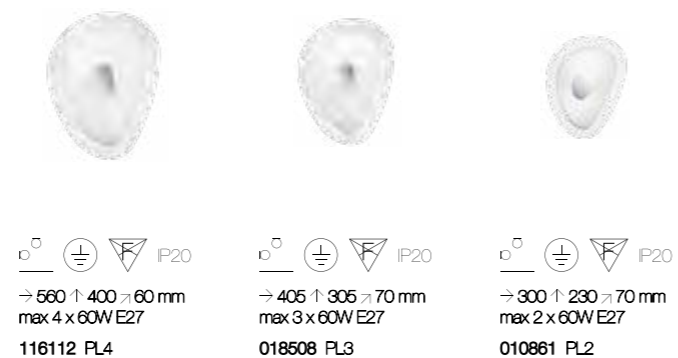


IP20
 ø 300 ↑ 110 mm
 max 1 x 60W E27
 093345 PL1

Geko

Montatura in metallo smaltato bianco. Diffusore con vetro trasparente serigrafato in bianco. Elemento centrale fissa vetro in metallo cromato.

White enameled metal frame. Silkscreened transparent or white glass diffuser. Chrome metal central glass screw. / Monture en métal blanc émaillé. Diffuseur avec verre transparent sérigraphié en blanc. Élément centrale bloque verre en métal chromé. / Gestell aus Metall weiß lackiert. Lichtverteiler mit Transparentglas in weiß serigraphiert. Mittelelement zur Glasbefestigung aus Metall chrom. / Armazòn en metal esmaltado blanco. Difusor con vidrio transparente serigrafado en blanco. Elemento central sujeta cristal en metal cromado. / Арматура из металла окрашенного в белый. Рассеиватель из прозрачного стекла трафаретной печати. Центральный элемент крепящий стекло из металла хромового цвета.



IP20
 → 560 ↑ 400 ↗ 60 mm
 max 4 x 60W E27
 116112 FL4

IP20
 → 405 ↑ 305 ↗ 70 mm
 max 3 x 60W E27
 018508 FL3

IP20
 → 300 ↑ 230 ↗ 70 mm
 max 2 x 60W E27
 010861 FL2



Toffee

Base in metallo cromato. Diffusore in vetro trasparente acidato con fissaggio a baionetta.

Chrome metal frame. Transparent frosted glass diffuser with bayonet fixing. / Base en métal chromé. Diffuseur en verre transparent acidifié avec fixation à la baïonnette. / Gestell aus Metall chrom. Lichtverteiler aus Glas transparent geätzt mit Bajonettbefestigung. / Base de metal cromado. Difusor de vidrio transparente y al ácido con cierre de bayoneta. / Основа из металла с хромовым покрытием. Рассеиватель из прозрачного окисленного стекла с встроенным креплением.

 Lampadine GX53 7W incluse.

 Sorgente luminosa LED a luce calda, 30.000 h di durata.




Iris

Base in metallo cromato. Diffusore in vetro trasparente acidato.

Chrome metal base. Frosted clear glass diffuser. / Base en métal chromé. Diffuseur en verre transparent acidifié. / Gestell aus Metall chrom. Lichtverteiler aus Glas transparent geätzt. / Base de metal cromado. Difusor de vidrio transparente y al ácido. / Основа из металла с хромовым покрытием. Рассеиватель из прозрачного окисленного стекла.

 Lampadine GX53 7W incluse.

 Sorgente luminosa LED a luce calda, 30.000 h di durata.





Simply

Diffusore in vetro trasparente sabbiato. Ganci ferma vetro in metallo smaltato con sistema di bloccaggio a molla.

Frosted clear glass diffuser. Enameled metal glass holders with cast-on cast-off mechanism. / Diffuseur en verre transparent sablé. Crochets ferme verre en métal émaillé avec système de blocage à ressort. / Lichtverteiler aus weißem sandgestrahltem Glas. Glashalteteil aus lackiertem Metall mit Feder-Blockiersystem. / Difusor en vidrio transparente arenado. Ganchos sujeta-vidrio en metal esmaltado con sistema de bloqueo a muelle. / Рассеиватель из прозрачного стекла пескоструйной обработки. Закрепляющие стекло крючки из окрашенного металла с пружинной системой фиксации.



IP20
 ø 500 ↑ 125 mm
 max 4 x 60W E27
 007991 FL4



IP20
 ø 400 ↑ 120 mm
 max 3 x 60W E27
 007984 FL3



IP20
 ø 300 ↑ 120 mm
 max 2 x 60W E27
 007977 FL2



IP20
 ø 250 ↑ 90 mm
 max 1 x 60W E27
 007960 FL1

Celine

Base in metallo smaltato. Diffusore in vetro trasparente sabbiato. Viti ferma vetro in metallo cromato.

Enameled metal frame. Sandblasted clear glass diffuser. Chrome metal glass holders. / Base en métal émaillé. Diffuseur en verre transparent sablé. Vis ferme verre en métal chromé. / Halterung aus Metall lackiert. Lichtverteiler aus transparentem sandgestrahltem Glas. Glashalteschrauben aus Metall chrom. / Base en metal esmaltado. Difusor de vidrio transparente arenado. Tornillos sujeta-vidrio en metal cromado. / Основа из окрашенного металла. Рассеиватель из прозрачного стекла пескоструйной обработки. Закрепляющие плафон крючки хромого цвета.



IP20
 → 490 ↑ 490 ↑ 100 mm
 max 4 x 60W E27
 044293 FL4



IP20
 → 390 ↑ 390 ↑ 90 mm
 max 3 x 60W E27
 044286 FL3

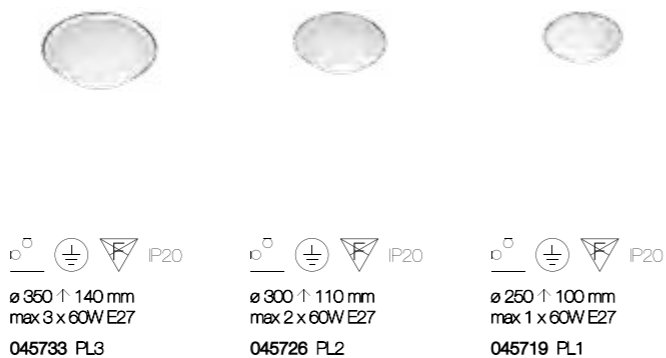


IP20
 → 295 ↑ 295 ↑ 80 mm
 max 2 x 60W E27
 044279 FL2

Ring

Montatura in metallo cromato. Diffusore in vetro bianco soffiato e acidato con fissaggio a baionetta.

Chrome metal frame. White blown etched glass diffuser with bayonet fixing. / Monture en métal chromé. Diffuseur en verre blanc soufflé et acidifié avec fixation à la baïonnette. / Gestell aus Metall chrom. Lichtverteiler aus weißem Glas, geblasen und geätzt, mit Bajonettbefestigung. / Armazón de metal cromado. Difusor de vidrio blanco soplado y al ácido con cierre de bayoneta. / Арматура из металла с хромовым покрытием. Рассеиватель из белого дутого окисленного стекла штыкового крепления.



Audi-51

Montatura in metallo cromato o smaltato bianco lucido. Vetro serigrafato bianco all'interno, lucido all'esterno. Sospensioni con cavi in acciaio a lunghezza regolabile da dispositivi automatici.

Chrome or glazed white metal frame. Polished outside and silkscreened inside glass diffuser. Pendant models supplied with metal cables adjustable in length with automatic devices. / Monture en métal chromé ou émaillé blanc lustré. Verre sérigraphié blanc à l'intérieur et lucide à l'extérieur. Suspensions avec câbles en acier à longueur réglable par dispositifs automatiques. / Gestell aus Metall chrom oder weiß glänzend lackiert. Serigraphiertes Glas, innen weiß, außen glänzend. Pendelleuchten mit Stahlkabeln höheninstellbar mit automatischen Vorrichtungen. / Armazón en metal cromado o esmaltado blanco brillante. Vidrio serigrafado blanco al interior, brillante al exterior. Lámparas colgantes con cables de acero y cargo regulable por dispositivos automáticos. / Арматура из металла с хромовым покрытием или белым глянцевым. Стекло белой трафаретной печати внутри и гляцевое снаружи. Оборудована стальными тросиками регулируемые по длине с помощью автоматического устройства.

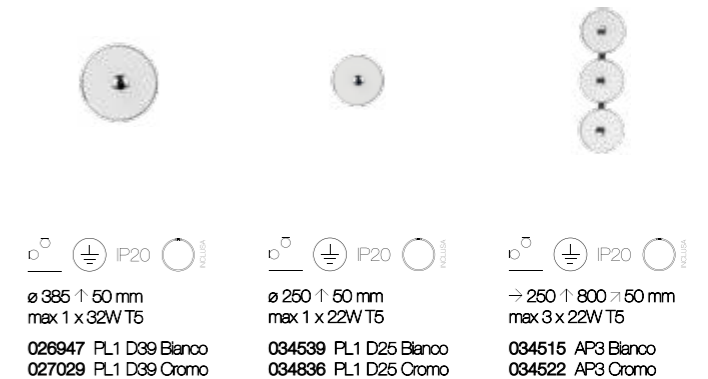
Lampadine T5 22W/T5 32W Circolina include.



Cromo



Bianco



Santa

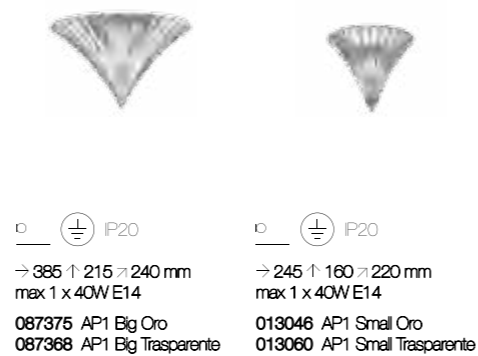
Montatura e dettagli in metallo con finitura cromo o dorata. Diffusore in vetro trasparente decorato all'interno con graniglia.

Metal frame and details with finishes chrome or gold. Transparent glass diffuser internally decorated with glass grit. / Monture et détails en métal avec finition chromée ou dorée. Diffuseur en verre transparent décoré à l'intérieur avec grenaille. / Gestell und Details aus Metall in Chrom oder Gold erhältlich. Lichtverteiler aus Transparentglas, innen mit Kiesdekor. / Armazón y detalles en metal con acabado en cromo o dorado. Difusor en vidrio transparente decorado en el interior con pedrisco. / Арматура и детали из металла с хромовым или золотистым покрытием. Рассеиватель из прозрачного стекла отделанного песчинками во внутренней части.



Trasparente

Oro



□ ⊕ IP20

→ 385 ↑ 215 ↗ 240 mm
max 1 x 40W E14

087375 AP1 Big Oro
087368 AP1 Big Trasparente

□ ⊕ IP20

→ 245 ↑ 160 ↗ 220 mm
max 1 x 40W E14

013046 AP1 Small Oro
013060 AP1 Small Trasparente

Solco

Diffusore in vetro trasparente con decorazioni interne serigrafate e molate. Viti ferma vetro in metallo cromato.

Transparent glass diffuser with silkscreen and cut crystal decorations inside. Chrome glass holders. / Diffuseur en verre transparent avec décorations sérigraphiés à l'intérieur. Crochets bloque verre en métal chromé. / Lichtverteiler aus Glas transparent, innen Dekor serigraphiert und geschliffen. Glashalteschrauben aus Metall chrom. / Difusor en vidrio transparente con decoraciones internas serigrafiadas y amoladas. Tornillos sujeta-vidrio en metal cromado. / Рассеиватель из прозрачного стекла с внутренними декорациями трафаретной печати с фасетной огранкой. Закрепляющие плафон винты хромового цвета.



□ ⊕ IP20

→ 390 ↑ 390 ↗ 90 mm
max 3 x 60W E27

068336 PL3

□ ⊕ IP20

→ 310 ↑ 310 ↗ 90 mm
max 2 x 60W E27

068329 PL2

Triplo

Diffusore con triplo vetro. Uno trasparente e piano alla base e due smerigliati ad acido e ricurvi sulla parte superiore. Elementi ferma vetro in metallo cromato.

Triple glass diffuser. One transparent and plate on the base and two frosted and bent on the upper part. Chrome metal glass screws. / Diffuseur en triple verre. L'un transparent et plat à la base et deux dépolis à l'acide et courbés sur la partie supérieure. Vis bloque verre chromées. / Lichtverteiler mit dreifachem Glas. Ein transparentes Glas als Base und zwei geätzte geschmirgelte und gekurvt Glas. Glashalte-Elemente aus Metall chrom. / Difusor con vidrio triple. Uno transparente y plano en la base y dos esmerilados al ácido y curvos por arriba. Elementos sujeta-vidrio de metal cromado. / Рассеиватель составлен из трёх стёкл. Одно прозрачное и ровное, а два остальных отшлифованы кислотой и изогнуты в верхней части. Закрепляющие плафон элементы из металла с хромовым покрытием.



→ 295 ↑ 380 ≈ 105 mm
max 2 x 60W E27
026480 AP2



→ 215 ↑ 275 ≈ 100 mm
max 1 x 60W E27
026473 AP1

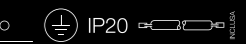
Audi-B

Montatura in metallo cromato. Diffusore in lastra di vetro trasparente con spessore di 10 mm. Emette luce verso l'alto e verso il basso.

Chrome metal frame. Diffuser made of 10 mm thick transparent glass sheet. Up-and-down light emission. / Monture en métal chromé. Diffuseur en plaque de verre transparent avec épaisseur de 10 mm. La lumière sort en bas et en haut. / Gestell aus Metall chrom. Lichtverteiler aus transparenter Glasplatte Stärke 10 mm. Lichtstrahl nach oben und nach unten. / Armazón de metal cromado. Difusor de placa de vidrio transparente y grosor de 10 mm. Emite luz hacia arriba y hacia abajo. / Арматура из металла с хромовым покрытием. Рассеиватель в виде выгнутой пластины толщиной в 10 мм. Излучает свет вверх и вниз.



Lampadine R7s 70W 78 mm incluse.



→ 170 ↑ 300 ≈ 130 mm
max 1 x 100W R7s
017082 AP1



Tek



Montatura in metallo cromato. Diffusore con lastra in vetro trasparente molato e smerigliato nella zona centrale.

Chrome metal frame. Diffuser with transparent cut glass sheet, sandblasted in the middle. / Monture en métal chromé. Diffuseur avec plaque en verre transparent poli et sablé dans la zone centrale. / Gestell aus Metall chrom. Lichtverteiler mit transparenter Glasplatte, in der Mitte geschliffen und geschmirgelt. / Armazón de metal cromado. Difusor con placa de vidrio transparente pulido y esmerilado en el centro. / Арматура из металла с хромовым покрытием. Рассеиватель из прозрачного стекла с факетной огранкой и пескоструйной обработкой в центральной части.

 Lampadine G9 28W incluse.



  IP20
→ 330 ↑ 60 ↗ 100 mm
max 3 x 40W G9
052151 AP3

  IP20
→ 210 ↑ 60 ↗ 100 mm
max 2 x 40W G9
052144 AP2


Tudor


Base in metallo cromato. Diffusore composto da cornice in vetro trasparente molato e mezzo tubo in vetro pirex sabbato nella parte centrale. Viti ferma vetro in cromo.

Chrome metal frame. Diffuser composed of moulded clear glass sheet and half pyrex sandblasted in the middle pirex glass tube. / Base en métal chromé. Diffuseur composé par cadre en verre transparent poli et demi tube en pyrex sablé dans la zone centrale. / Fuß aus Metall chrom. Lichtverteiler bestehend aus Rahmen in Transparent-Glas geschliffen und Halbrohr aus Pyrexglas sandgestrahlt in der Mitte. Glashalteschrauben chrom. / Base de metal cromado. Difusor compuesto por marco de vidrio transparente pulido y medio tubo de vidrio pirex arenado en la franja central. Tornillos sujeta-vidrio de cromo. / Основа из металла с хромовым покрытием. Рассеиватель из прозрачного стекла с факетной огранкой и прозрачной трубки пескоструйной обработки в центральной части. Закрепляющие стекло винты в хромовом покрытии.



  IP20
→ 700 ↑ 120 ↗ 85 mm
max 4 x 40W E14
051864 AP4

  IP20
→ 400 ↑ 120 ↗ 85 mm
max 2 x 40W E14
051857 AP2

  IP20
→ 250 ↑ 120 ↗ 85 mm
max 1 x 40W E14
051840 AP1

Ali

Diffusore in vetro bianco acidato composto da tre elementi: due laterali e uno frontale. Viti fermavetro cromate.

White frosted glass diffuser composed of one frontal and two side elements. Chrome glass holders. / Diffuseur en verre blanc acidifié, composé par deux éléments latéraux et un frontal. Vis ferme verre chromées. / Lichtverteiler aus weißem geätztem Glas, aus drei Elementen bestehend: zwei seitliche und ein Frontelement. Verchromte Glashalte-Schrauben. / Difusor de vidrio blanco al ácido con tres elementos: dos laterales y uno frontal. Tornillos sujeta-vidrio cromados. / Рассеиватель из белого окисленного стекла состоит из трёх компонентов: двух боковых и одного фронтального. Закрепляющие рассеиватель винты хромого цвета.



IP20

→ 490 ↑ 275 ↗ 100 mm
max 4 x 60W E27

026565 FL4

IP20

→ 452 ↑ 140 ↗ 91 mm
max 2 x 60W E27


026558 AP2

Denis

Diffusore con triplo vetro. Due laterali in vetro trasparente acidato e uno frontale trasparente con decorazione bianca centrale serigrafata. Viti ferma vetro in metallo cromato.

Triple glass diffuser composed of two clear frosted side glass sheets and one clear glass with white solkscreen decoration in the middle. Chrome metal glass holders. / Diffuseur avec triple verre. Deux latérales en verre transparent dépoli et un frontal transparent avec décoration blanche sérigraphiée. Vis bloque verre en chrome. / Lichtverteiler mit dreifachem Glas. Zwei seitliche Gläser transparent geätzt und ein Frontglas mit weißem serigraphiertem Dekor in der Mitte. Glashalteschrauben aus Metall chrom. / Difusor de vidrio triple. Dos laterales en vidrio transparente al ácido y uno frontal transparente con decoración blanca central serigrafiada. Tornillos sujeta-vidrio de metal cromado. / Тройной рассеиватель. Два боковых из окисленного стекла, а передний из прозрачного с белыми декорациями трафаретной печати посередине. Закрепляющие плафон винты хромого цвета.



 Lampadine R7s 100W 118 mm incluse.



IP20

→ 460 ↑ 90 ↗ 70 mm
max 1 x 100W R7s

005454 AP1 Medium

IP20

→ 350 ↑ 90 ↗ 70 mm
max 1 x 100W R7s

005294 AP1 Small



Lulù




Base e protezioni laterali in metallo cromato. Diffusore in vetro trasparente sabbiato nella zona centrale.

Chrome metal base and side protections. Transparent sandblasted in the middle glass diffuser. / Base et protections latérales en métal chromé. Diffuseur en verre transparent sablé dans la zone centrale. / Fuß und Seitenabdeckungen aus Metall chrom. Lichtverteiler aus transparentem Glas, in der Mitte sandgestrahlt. / Base y protecciones laterales de metal cromado. Difusor de vidrio transparente arenado en el centro. / Основа и боковая защита из металла с хромовым покрытием. Рассеиватель из прозрачного стекла пескоструйной обработки в центральной части.



Lampadine R7s 70W 78 mm incluse.



 IP20	 IP20	 IP20
→ 600 ↑ 60 ↗ 85 mm max 3 x 80W R7s	→ 400 ↑ 60 ↗ 85 mm max 2 x 80W R7s	→ 180 ↑ 60 ↗ 85 mm max 1 x 80W R7s
060798 AP3	060781 AP2	060774 AP1






Camerino

Base in alluminio. Diffusore in vetro bianco soffiato e acidato, chiuso alle estremità da dischi in materiale acrilico trasparente.

Aluminum base. Glass diffuser mouth blown white frosted. Transparent acrylic ends. / Base en aluminium. Diffuseur en verre soufflé et acidifié. Extrémité en matériel acrylique transparent. / Alugestell. Lichtverteiler aus weißem geblasenem und geätztem Glas. Endkappen aus transparentem Acrylmateriale. / Base de aluminio. Difusor de vidrio blanco soplado y al ácido, cerrado en las puntas con discos de acrílico transparente. / Алюминевая база. Рассеиватель из дутого окисленного стекла белого цвета. Конечная часть лампы из акрилового прозрачного материала.



 IP20	 IP20	 IP20
→ 650 ↑ 80 ↗ 115 mm max 4 x 40W E14	→ 520 ↑ 80 ↗ 115 mm max 3 x 40W E14	→ 370 ↑ 80 ↗ 115 mm max 2 x 40W E14
027104 AP4	027098 AP3	027081 AP2

Cube

Montatura in alluminio anodizzato. Sul lato frontale barra in acrilico satinato. Diffusore in vetro pirex acidato.

Anodized aluminum base. Satin acrylic frontal bar. Frosted pyrex glass diffuser. / Monture en aluminium anodisé avec barre acrylique mat. Diffuseur en verre pyrex acidifié. / Alugestell eloxiert. Frontleiste aus Acryl abgeschliffen. Lichtverteiler aus Pyrexglas geätzt. / Armazón de aluminio anodizado. En el lado frontal, barra de acrílico satinado. Difusor de vidrio pirex al ácido. / Арматура из анодированного алюминия с центральной акриловой вставкой. Рассеиватель из окисленного стекла ругех.



Lampadine T5 8W/T5 13W Lineare incluse. Code: 024929/024912



Posta

Corpo luce in metallo disponibile in alluminio spazzolato, in cromo o smaltato. Diffusore composto di tre vetri trasparenti smerigliati: uno superiore, uno inferiore e uno frontale.

Metal frame available with brushed aluminum, chrome or enamel finish. Diffuser composed of three frosted transparent glass elements: upper, lower and frontal one. / Corps lumineux en métal disponible en aluminium brossé, en chrome ou émaillé. Diffuseur composé par trois verres transparents sablés: un supérieur, un inférieur et un frontal. / Lichtkörper aus Alu gebürstet, chrom oder lackiert erhältlich. Lichtverteiler bestehend aus drei transparenten geschmirgelten Gläsern: Ober-, Unter- und Frontglas. / Cuerpo de luz de metal disponible en aluminio cepillado, cromo o esmaltado. Difusor compuesto por tres vidrios transparentes esmerilados: uno superior, uno inferior y otro frontal. / Корпус из металла доступен с алюминиевым, хромовым или окрашенным покрытием. Рассеиватель из трёх прозрачных стёкл пескоструйной обработки: верхнее, нижнее и переднее.



Alluminio



Bianco




Cromo



IP20 E14
 → 610 ↑ 30 ↗ 100 mm max 1 x 13W T5
026589 AP1 Medium

IP20 E14
 → 380 ↑ 30 ↗ 100 mm max 1 x 8W T5
026572 AP1 Small



IP20
 → 620 ↑ 80 ↗ 80 mm max 4 x 40W E14
009957 AP4 Alluminio
051987 AP4 Bianco
051956 AP4 Cromo

IP20
 → 500 ↑ 80 ↗ 80 mm max 3 x 40W E14
009933 AP3 Alluminio
051970 AP3 Bianco
051949 AP3 Cromo

IP20
 → 360 ↑ 80 ↗ 80 mm max 2 x 40W E14
009940 AP2 Alluminio
051963 AP2 Bianco
051932 AP2 Cromo

Tribe

Corpo luce interamente in metallo cromato.
Diffusore inferiore in vetro trasparente acidato.

Chrome metal body light. Clear frosted bottom glass diffuser. / Corps complètement en métal chromé. Diffuseur intérieur en verre transparent acidifié. / Lichtkörper ganz aus Metall chrom. Unterer Lichtverteiler aus transparentem geätztem Glas. / Cuerpo de luz totalmente de metal cromado. Difusor inferior de vidrio transparente al ácido. / Корпус света полностью из металла с хромовым покрытием. Нижний рассеиватель из прозрачного окисленного стекла.

LED Sorgente luminosa LED a luce calda, 30.000 h di durata.



□ IP20 LED
→ 350 ↑ 40 ↗ 90 mm
max 4 x 3W LED / 780 Lm
062907 AP4

□ IP20 LED
→ 250 ↑ 40 ↗ 90 mm
max 3 x 3W LED / 585 Lm
062891 AP3

□ IP20 LED
→ 150 ↑ 40 ↗ 90 mm
max 2 x 3W LED / 390 Lm
062884 AP2

Lumina

Corpo luce in metallo con finitura disponibile in brunito, cromo o nickel satinato. Diffusore in vetro trasparente acidato.

Metal body with chrome, antique brass or nickel finish. Clear etched glass diffuser. / Monture en métal avec finition disponible en bruni, chrome ou nickel mat. Diffuseur en verre transparent acidifié. / Lichtkörper aus Metall in brüniert, chrom oder nickel satin erhältlich. Lichtverteiler aus transparentem geätztem Glas. / Cuerpo de luz en metal con acabado disponible en bruñido, cromo o níquel satinado. Difusor en vidrio transparente al ácido. / Корпус света из металла, доступна в коричневом цвете, хроме или никеле. Рассеиватель из прозрачного окисленного стекла.

LED Lampadine R7s 70W 78 mm incluse.

■ Brunito
■ Cromo
■ Nickel

□ IP20
→ 170 ↑ 100 ↗ 100 mm
max 1 x 75W R7s
002507 AP1 Brunito
007557 AP1 Cromo
002491 AP1 Nickel





Privè

Corpo luce interamente in metallo con finitura in cromo. L'assenza di diffusore consente di montare una vasta gamma di lampade con attacco E14.

Metal body with chrome finishing. The absence of diffuser allows to put on a wide range of E14 bulbs. / Corps lumineux entièrement en métal chromé. L'absence de diffuseur permet de monter une vaste gamme d'ampoules avec attaque E14. / Lichtkörper ganz aus Metall chrom. Die Absenz eines Lichtverteilers erlaubt, viele Typen Glühbirnen mit Fassung E14 zu montieren. / Elemento de iluminación totalmente de metal con acabado en cromo. La ausencia del difusor permite colocar una amplia gama de bombillas con casquillo E14. / Корпус полностью из металла с хромовым покрытием. Отсутствие рассеивателя позволяет вкручивание широкого выбора лампочек E14.



 P20
 → 805 ↑ 38 ↗ 80 mm
 max 8 x 40W E14
 045634 AP8

 P20
 → 605 ↑ 38 ↗ 80 mm
 max 6 x 40W E14
 045627 AP6



Arco

Montatura in metallo con finitura disponibile in cromo, brunito o nickel. Diffusore in tubolare di vetro pirex trasparente con schermo in rete metallica all'interno.

Metal frame available with chrome or nickel or antique brass finish. Tubular diffuser made of pirex glass with metal net-shaped shield inside. / Monture en métal avec finition disponible en chrome, vieux laiton ou nickel. Diffuseur en tuyau de verre pyrex transparent avec écran en filet métallique à l'intérieur. / Halterung aus Metall, in chrom, brüniert oder nickel erhältlich. Lichtverteiler aus transparentem Pirexglas, innen mit Metallnetz. / Armazón de metal con acabado en cromo, bruñido o níquel. Difusor de vidrio pirex tubular transparente con pantalla de red metálica interna. / Металлическая арматура доступна в хромовом, коричневом и никелевом покрытии. Трубчатый рассеиватель из прозрачного стекла рухек с внутренней металлической ширмой.

 Lampadine R7s 120W 118 mm incluse.

 Brunito

 Cromo

 Nickel



 P20 

→ 230 ↑ 100 ⇌ 250 mm
max 1 x 150W R7s

008929 AP1 Brunito
008905 AP1 Cromo
008912 AP1 Nickel






Cico

Montatura in metallo con finitura disponibile in cromo, brunito o nickel. Diffusori indipendenti tra loro e posizionabili.



Metal frame with finish available in chrome, nickel or antique brass. Independent and adjustable diffusers. / Monture en métal avec finition disponible en chrome, vieux laiton et nickel. Diffuseurs indépendants et positionnables. / Halterung aus Metall, erhältlich in chrom, brüniert oder nickel. Lichtverteiler untereinander unabhängig und einstellbar. / Armazón de metal y acabado en cromo, bruñido o níquel. Difusores independientes entre ellos y posicionables. / Металлическая арматура, доступна с хромовым, коричневым и никелевым покрытием. Рассеиватели регулируются между собой по отдельности.



Lampadine G9 28W incluse.

-  Brunito
-  Cromo
-  Nickel



 → 270 ↑ 140 ⇨ 140 mm
 max 2 x 40W G9
 014456 AP2 Brunito
 014432 AP2 Cromo
 014449 AP2 Nickel


Double



Montatura in metallo cromato. Diffusori in vetro pirex trasparente chiuso alle estremità e smerigliato a sabbia nelle parti centrali.

Chrome metal frame. Clear pyrex glass tubular diffusers frosted in the middle and closed on both ends. / Monture en métal chromé. Diffuseurs en verre pyrex transparents fermés aux bouts et moulus à sable dans les parties centrales. / Halterung aus Metall chrom. Lichtverteiler aus transparentem Pirexglas, an den Endteilen geschlossen und in den mittleren Bereichen sandgeschmirgelt. / Armazón en metal cromado. Difusores en vidrio pirex transparente cerrado a las extremidades y esmerilado con arena en las partes centrales. / Арматура из металла с хромовым покрытием. Рассеиватель из прозрачного стекла ругех закрытого на концах и шлифованный в центральной части.





Lampadine G9 28W incluse.



 480 165 185 mm
 max 4 x 40W G9
 018874 AP4







 230 165 185 mm
 max 2 x 40W G9
 008851 AP2




Lucciola

Montatura interamente in metallo, disponibile con finitura in cromo, nickel o brunito. Diffusore in vetro trasparente acidato.

Metal frame available with chrome, nickel or antique brass finish. Transparent etched glass diffuser. / Monture en métal disponible avec finition en chrome, nickel ou brunié. Diffuseur en verre transparent dépoli. / Halterung aus Metall in chrom, nickel oder brüniert erhältlich. Lichtverteiler aus transparentem geätztem Glas. / Armazón completamente en metal, disponible con acabado en cromo, níquel o bruñido. Difusor en vidrio transparente al ácido. / Арматура полностью из металла, доступна в хроме, никеле или коричневом цвете. Рассеиватель из прозрачного окисленного стекла.

 Lampadine R7s 70W 78 mm incluse.



-  Brunito
-  Cromo
-  Nickel



→ 250 ↑ 150 ↗ 115 mm
max 1 x 100W R7s
119755 AP1 Brunito
013275 AP1 Cromo
004358 AP1 Nickel

Pila

Montatura in metallo con finitura in cromo. Diffusore in vetro pirex smerigliato nella parte centrale.

Metal frame with chrome finish Sandblasted glass diffuser. / Monture avec finition en chrome. Diffuseur en verre pyrex sablé dans la partie centrale. / Metallhalterung, in chrom. Lichtverteiler aus Pyrexglas, in der Mitte geschmirgelt. / Armazón de metal acabado en cromo. Difusor de vidrio pirex esmerillado en el centro. / Арматура из металла с хромовым покрытием. Рассеиватель из стекла пирекс с пескоструйной обработкой в центральной части. Снабжена стальными тросиками регулируемых по длине.

 Lampadine R7s 120W 118 mm incluse.



→ 245 ↑ 65 ↗ 115 mm
max 1 x 150W R7s
027265 AP1



Focus



Corpo luce in metallo con braccio flessibile orientabile rivestito in gomma. Rifinito in bianco o in nero opaco oppure in grigio con dettagli in cromo.

Metal body with adjustable arm coated with gum. Finished in white or black matt colour or in grey with chrome details. / Corp lumineux en métal avec bras flexible réglable recouvert en caoutchouc. Fini en blanc ou noir mat ou en gris avec détails en chrome. / Lichtkörper aus Metall mit flexiblem einstellbarem Arm mit Gummi bezogen. In weiß oder schwarz matt erhältlich oder in grau mit Details in chrom. / Cuerpo de luz en metal con brazo flexible orientable revestido en goma. Acabado en blanco o en negro opaco o también en gris con detalles en cromo. / Корпус света из металла с гибким вращающимся рожек из резины. Окрашены в матовый белый или чёрный цвет, доступен в сером цвете с хромовыми деталями.

LED Sorgente luminosa LED a luce calda, 30.000 h di durata.

ON OFF Lampada con interruttore integrato.





IP20 LED
 ø 100 ↑ 280/550 mm
 max 1 x 3W LED / 200 Lm
 097183 AP1 Bianco
 097206 AP1 Cromo
 097190 AP1 Nero



Nero

Picchio

Lampada a pinza con montatura e copriportalampada in metallo. Filo elettrico in tessuto. Disponibile con finitura in cromo o smaltata in bianco.

Clip lamp with metal frame and bulb socket. Power cable covered with fabric. Available with chrome or white enamel finish. / Lampe à pince avec monture et couvre douille en métal. Fil électrique en tissu. Disponible avec finition en chrome ou blanche émaillée. / Klemmleuchte mit Gestell und Leuchtmittelhalterabdeckung aus Metall. Elektrokabel aus Stoff. Chrom oder weiß lackiert erhältlich. / Lámpara a pinza con armazón y cubreportalámparas en metal. Hilo eléctrico en tejido. Disponible con acabado en cromo o esmaltado en blanco. / Светильник-прищепка с арматурой и патроном из металла. Электрический шнур из ткани. Доступны в хроме или белой окраски.



□ P20
→ 80 ↑ 140 ↗ 170 mm
max 1 x 70W E27
098944 AP1 Bianco
098951 AP1 Cromo

Strale

Montatura e braccio snodabile in metallo con finitura disponibile in cromo o nickel. Diffusore orientabile a piacere. Dotato di interruttore sulla base.

Metal frame with flexible arm available with chrome or nickel finish. Freely adjustable diffuser. Switch button on the base. / Monture et bras réglable en métal avec finition en chrome ou nickel. Diffuseur réglable à plaisir avec interrupteur sur la base. / Halterung und flexibler Arm aus Metall, in chrom oder nickel erhältlich. Lichtverteiler beliebig einstellbar. Schalter an der Halterung. / Armazón y brazo articulable en metal disponible en cromo o níquel. Difusor orientable al gusto. Dotado de interruptor en la base. / Арматура и гибкий рожок из металла, доступного с хромовым или никелевым покрытием. Рассеиватель регулируемый по вкусу. Оснащена выключателем на основе.



Lampadine GU10 28W incluse.



Lampada con interruttore integrato.



Cromo



Nickel



Flex

Montatura e braccio flessibile in metallo con finitura disponibile in cromo e nickel. Diffusore orientabile a piacere. Dotato di interruttore sulla base.

Metal frame with flexible arm available with chrome or nickel finish. Freely adjustable diffuser. Switch button on the base. / Monture et bras flexible en métal avec finition disponible en chrome, nickel et laiton. Diffuseur réglable à plaisir avec interrupteur sur la base. / Halterung und flexibler Arm aus Metall, in chrom oder nickel erhältlich. Lichtverteiler beliebig einstellbar. Schalter an der Halterung. / Armazón y brazo flexible en metal acabado disponible en cromo, y níquel. Difusor orientable al gusto. Dotado de interruptor en la base. / Арматура и гибкий кронштейн из металла, доступна в хромовом или никелевом покрытии. Рассеиватель регулимый по вкусу. Оснащена выключателем на основе.



Lampadine GU10 28W incluse.



Lampada con interruttore integrato.



Cromo



Nickel



□ ⊕ P20
→ 80 ↑ 150 ↗ 350 mm
max 1 x 50W GU10
013206 AP1 Cromo
013183 AP1 Nickel



□ ⊕ P20
→ 80 ↑ 400 ↗ 280 mm
max 1 x 50W GU10
000305 AP1 Cromo
006161 AP1 Nickel

Orson

Montatura e braccio flessibile in metallo con finitura disponibile in cromo o nickel. Diffusore a LED orientabile a piacere. Dotato di interruttore sulla base.

Metal base and flexible arm, available with chrome or nickel finish. Freely adjustable LED diffuser. Switch button on the base. / Monture et bras flexible en métal avec finition disponible en chrome ou nickel. Diffuseur à led réglable à plaisir avec interrupteur sur la base. / Halterung und flexibler Arm aus Metall, in chrom oder nickel erhältlich. LED-Lichtverteiler beliebig einstellbar. Schalter an der Halterung. / Armazón y brazo flexible de metal y acabado en cromo o níquel. Difusor con LED orientable al gusto. Dotado de interruptor en la base. / Арматура и гибкий рожек из металла с хромовым или никелевым покрытием. LED-лампочка регулируется по вкусу. Оснащена выключателем на основе.

LED Sorgente luminosa LED a luce fredda, 50.000 h di durata.

ON OFF Lampada con interruttore integrato.



 Cromo

 Nickel

Dynamo

Montatura e braccio flessibile in metallo con finitura disponibile in cromo, nickel e brunito. Diffusore orientabile a piacere. Dotato di interruttore sulla base.

Metal base and flexible arm available with chrome, nickel or antique brass finish. Freely adjustable diffuser. Switch button on the base. / Monture et bras flexible en métal avec finition en chrome, nickel ou bruni. Diffuseur réglable à plaisir. Équipé d' interrupteur sur la base. / Halterung und flexibler Arm aus Metall, in chrom, nickel und brüniert erhältlich. Lichtverteiler beliebig einstellbar. Schalter an der Halterung. / Armazón y brazo flexible en metal con acabado disponible en cromo, níquel y bruñido. Difusor orientable al gusto. Dotado de interruptor en la base. / Арматура и гибкий кронштейн из металла доступного в хроме, никеле и коричневом цвете. Рассеиватель вращаемый по вкусу. Оборудован выключателем на основе.

LED Sorgente luminosa LED a luce fredda, 50.000 h di durata.


ON OFF Lampada con interruttore integrato.




 Brunito

 Cromo

 Nickel

 P20 LED
→ 115 ↑ 65 ↗ 270 mm
max 1 x 3W LED / 135 Lm
031446 AP1 Cromo
031453 AP1 Nickel



 P20 LED
→ 115 ↑ 65 ↗ 325 mm
max 1 x 3W LED / 135 Lm
121352 AP1 Brunito
031460 AP1 Cromo
031477 AP1 Nickel






Bow

Montatura in metallo con finitura disponibile in cromo, nickel o brunito. Diffusore a LED inclinabile. Interruttore sulla base.

Metal frame available with chrome, nickel or antique brass finish. Reclining LED diffuser. Switch button on the base. / Monture en métal avec finition disponible en chrome, nickel ou brunié. Diffuseur à LED positionnable. Interrupteur sur la base. / Halterung aus Metall, Ausführung in chrom, nickel oder brüniert. LED-Lichtverteiler kippbar. Schalter an der Halterung. / Armazón en metal con acabado disponible en cromo, níquel o bruñido. Difusor a LED inclinable. Interruptor en la base. / Арматура из металла, доступна с хромовым, никелевым и коричневым цветом. Рассеиватель ЛЕД нагибаемый. Выключатель на основе.

LED Sorgente luminosa LED a luce calda, 50.000 h di durata.

ON/OFF Lampada con interruttore integrato.

-  Brunito
-  Cromo
-  Nickel






Nickel



Cromo



 P20 LED	 P20 LED	 P20 LED
→ 760 ↑ 180 ⇄ 230 mm max 114 x 0,07W LED / 456 Lm	→ 460 ↑ 180 ⇄ 230 mm max 66 x 0,07W LED / 264 Lm	→ 260 ↑ 180 ⇄ 230 mm max 36 x 0,07W LED / 144 Lm
121147 AP114 Brunito 007021 AP114 Cromo 007069 AP114 Nickel	121161 AP66 Brunito 007045 AP66 Cromo 007038 AP66 Nickel	121338 AP36 Brunito 005386 AP36 Cromo 005379 AP36 Nickel



Mirror-10

Montatura in metallo con finitura disponibile in brunito, in cromo o nickel. Diffusore posizionabile.

Metal frame with antique brass, chrome or nickel finish. Freely adjustable diffuser. / Monture en métal avec finition disponible en bruni, chrome ou nickel. Diffuseur réglable. / Halterung aus Metall in brüniert, chrom oder nickel erhältlich. Lichtverteiler einstellbar. / Armazón de metal acabado en bruñido, cromo o níquel. Difusor posicionable. / Арматура из металла доступного в коричневом, хромовом и никелевом покрытии. Рассеиватель регулируемый.



Lampadine G9 28W incluse.



Brunito



Cromo



Nickel



→ 600 ↑ 150 ⇨ 190 mm
max 4 x 40W G9

017310 AP4 Brunito
017303 AP4 Cromo
017297 AP4 Nickel



Mirror-20

Montatura in metallo con finitura disponibile in brunito, in cromo o in ottone. Diffusore regolabile.

Metal frame with antique brass, chrome or nickel finish. Freely adjustable diffuser. / Monture en métal avec finition disponible en bruni, chrome ou laiton. Diffuseur réglable. / Halterung aus Metall in brüniert, chrom oder Messing erhältlich. Lichtverteiler einstellbar. / Armazón de metal acabado en bruñido, cromo o latón. Difusor regulable. / Арматура из металла доступного в коричневом, хромовом и латуновом покрытии. Рассеиватель регулируемый.



Lampadine G9 28W incluse.



Lampada con interruttore integrato.



⌀ 100 mm P20

→ 250 ↑ 100 ⇌ 220 mm
max 2 x 40W G9

017327 AP2 Brunito
017334 AP2 Cromo
031507 AP2 Ottone





Mirror-50

Montatura in metallo con finitura disponibile in brunito o in cromo. Diffusore posizionabile.

Metal frame with antique brass or chrome. Freely adjustable diffuser. / Monture en métal avec finition disponible en bruni ou chrome. Diffuseur réglable. / Halterung aus Metall in brüniert oder chrom erhältlich. Lichtverteiler einstellbar. / Armazón de metal acabado en brunito o cromol. Difusor posicionable. / Арматура из металла доступного в коричневом, хромовом покрытии. Рассеиватель регулируемый.



Lampadine T4 16W/T4 20W Lineare incluse. Code: 024936/024943.



→ 690 ↑ 160 ≈ 75 mm
max 1 x 20W T4

111070 AP1 Big Brunito
017402 AP1 Big Cromo

→ 570 ↑ 160 ≈ 75 mm
max 1 x 16W T4

098999 AP1 Small Brunito
017389 AP1 Small Cromo

Brunito

Cromo





Ciak


Montatura interamente in metallo verniciato nero opaco. Diffusore posizionabile con alette mobili per l'orientamento del flusso luminoso.

Fully matt black enamel coated metal frame. Diffuser adjustable by means of little wings which regulate the light spread. / Monture complètement en métal vernie en noir mat. Diffuseur positionnable avec ailettes mobiles pour l'orientation du flux lumineux. / Fuß vollkommen aus Metall in schwarz matt lackiert. Lichtverteiler mit mobilen Blenden einstellbar, für die Orientierung des Lichtstrahls. / Armazón completamente en metal barnizado negro opaco. Difusor ajustable con aletas móviles para la orientación del flujo luminoso. / Арматура окрашена полностью черной матовой краской. Рассеиватель вращаемый с закрывающими крыльцами для направления света.



Lampadine GU10 28W incluse.






 IP20

 ø 340 ↑ 200 mm

 max 4 x 50W GU10

 095707 PL4






 IP20

 ø 285 ↑ 200 mm

 max 3 x 50W GU10

 095691 AP3






 IP20

 → 270 ↑ 185 → 200 mm

 max 2 x 50W GU10

 095684 AP2




 IP20

 ø 140 ↑ 200 mm

 max 1 x 50W GU10

 095653 AP1




Pollicino

Montatura in metallo cromato. Corpo luce posizionabile. Cavo elettrico esterno con rivestimento in tessuto.


Chrome metal frame. Adjustable body. External power cable coated with fabric. / Monture en métal chromé. Corps réglable. Câble extérieur avec revêtement en tissu. / Gestell aus Metall chrom. Einstellbarer Lichtkörper. Elektrokabel außen mit Stoff bezogen. / Armazón de metal cromado. Elemento de iluminación posicionable. Cable eléctrico externo de tejido. / Арматура из металла с хромовым покрытием. Корпус света регулируемый. Оборудована техническим шнуром-чулком.

 Lampadine GU10 28W incluse.




 → 700 ↑ 150 ↗ 230 mm
 max 4 x 28W GU10
 052298 PL4


 ø 240 ↑ 150 mm
 max 3 x 28W GU10
 052274 PL3


 → 360 ↑ 150 ↗ 70 mm
 max 2 x 28W GU10
 052250 AP2


 ø 110 ↑ 150 mm
 max 1 x 28W GU10
 052236 AP1

Nostalgia

Montatura in metallo cromato. Base con lastra in vetro bianco. Diffusori posizionabili in vetro trasparente stampato.

Crome metal frame. Base fitted out with white glass sheet. Adjustable pressed clear glass diffusers. / Monture en métal chromé. Base avec plaque en verre blanc. Diffuseurs réglables en verre transparent étampé. / Gestell aus Metall chrom. Fuß mit weißer Glasplatte. Einstellbare Lichtverteiler aus transparentem gedrucktem Glas. / Armazón de metal cromado. Base con placa de vidrio blanco. Difusores posicionables de vidrio transparente imprimido. / Арматура из металла с хромовым покрытием. Основа из белого стекла. Регулируемые рассеиватели из штампованного прозрачного стекла.



Lampadine G9 28W incluse.



IP20

→ 230 ↑ 140 ↘ 230 mm
max 4 x 40W G9

077963 PL4



IP20

→ 495 ↑ 75 ↘ 140 mm
max 3 x 40W G9

077956 AP3



IP20

→ 260 ↑ 75 ↘ 140 mm
max 2 x 40W G9

077949 AP2



IP20

→ 100 ↑ 100 ↘ 140 mm
max 1 x 40W G9

077932 AP1

Lunare

Base e corpo luce interamente in metallo con varie finiture. Cavo esterno rivestito da spirale metallica. Diffusori posizionabili.

Metal base and body with different finishes. External cable coated with metal spiral. Adjustable diffuser. / Base et corps lumineux complètement en métal avec plusieurs finitions. Câble extérieur recouvert par spirale métallique. Diffuseurs réglables. / Fuß und Körper ganz aus Metall in verschiedenen Farben. Äußeres Kabel mit Metallschnecke bezogen. Einstellbare Lichtverteiler. / Base y cuerpo de luz completamente en metal con varios acabados. Cables externo revestido por una espiral metálica. Difusor orientable. / Основа и корпус из металла с различными покрытиями. Электрический шнур покрыт металлической спиралью. Рассеиватели регулируются.



Lampadine GU10 28W incluse.



→ 230 ↑ 230 ↗ 145 mm max 4 x 28W GU10	→ 450 ↑ 85 ↗ 145 mm max 3 x 28W GU10	→ 310 ↑ 85 ↗ 145 mm max 2 x 28W GU10	ø 115 ↑ 145 mm max 1 x 28W GU10
077918 PL4 Bianco 066820 PL4 Cromo	077901 AP3 Bianco 066813 AP3 Cromo	077895 AP2 Bianco 066806 AP2 Cromo	077888 AP1 Bianco 066790 AP1 Cromo





Faro

Montatura in metallo cromato. Diffusore orientabile con vetro trasparente acidato e dettagli in cromo.

Chrome metal frame. Transparent adjustable clear acid-etched glass diffuser with chrome details. / Monture en métal chromé. Diffuseur réglable avec verre transparent dépoli et détails en chrome. / Gestell aus Metall chrom. Lichtverteiler einstellbar mit transparentem geätztem Glas und Details in chrom. / Armazón en metal cromado. Difusor orientable con vidrio transparente al ácido y detalles en cromo. / Арматура из металла хромого покрытия. Рассеиватель вращаемый с прозрачным окислённым стеклом, детали в хромоом покрытии.

 Lampadine GU10 3W incluse.

 Sorgente luminosa LED a luce calda, 25.000 h di durata.



			
 → 670 ↑ 220 ↗ 140 mm max 4 x 28W GU10 094090 FL4	 ø 210 ↑ 120 mm max 3 x 28W GU10 094083 FL3	 → 280 ↑ 60 ↗ 120 mm max 2 x 28W GU10 094076 AP2	 ø 100 ↑ 110 mm max 1 x 28W GU10 094069 AP1



Alfa

Montatura in metallo con finitura in nickel satinato, cromo, brunito o bianco satinato. Corpo luce posizionabile con rotazione dello stelo e snodo per l'inclinazione.

Metal frame with satin nickel, chrome, antique brass or satin white finish. Body light adjustable by rotation of the stem and inclination of the turning point. / Monture en métal avec finition nickel mat, chrome, brun ou blanche mat. Corps lumineux positionnable à plaisir avec rotation et flexion des spots. / Gestell aus Metall in nickel geschliffen, chrom, brüniert oder weiß satin. Einstellbarer Lichtkörper mit Stielrotation und Neigungseinstellungsgelenk. / Armazón en metal acabado en niquel, cromo, bruñido o blanco satinado. Cuerpo de luz ajustable con rotación de la barra y articulación inclinable. / Арматура из металла в никелевом, хромовом, коричневом или белом покрытии. Корпус света вращаемый по оси и наклонению.



Lampadine GU10 28W incluse.



Lampade da parete e soffitto



→ 1065 ↑ 220 ↗ 160 mm
max 6 x 50W GU10

122748 FB6 Bianco
119908 FB6 Brunito
089591 FB6 Cromo
006338 FB6 Nickel



→ 715 ↑ 220 ↗ 160 mm
max 4 x 50W GU10

122731 FB4 Bianco
119830 FB4 Brunito
089584 FB4 Cromo
006321 FB4 Nickel



ø 210 ↑ 160 mm
max 3 x 50W GU10

122755 PL3 Bianco
119861 PL3 Brunito
089607 PL3 Cromo
009452 PL3 Nickel



→ 290 ↑ 110 ↗ 110 mm
max 2 x 50W GU10

122717 AP2 Bianco
119816 AP2 Brunito
089577 AP2 Cromo
009483 AP2 Nickel



→ 60 ↑ 110 ↗ 110 mm
max 1 x 50W GU10

099057 AP1 Bianco
119786 AP1 Brunito
089560 AP1 Cromo
008377 AP1 Nickel

Slem

Montatura in metallo con finitura in nickel satinato. Corpo luce posizionabile con rotazione dello stelo e snodo per l'inclinazione.

Metal base with satin nickel finish. Adjustable body: rotational and axially movable stem valve. / Monture en métal avec finition en nickel mat. Corps lumineux positionnable par rotation et inflexion de spot. / Metallgestell, nickel-satiniert. Einstellbarer Lichtkörper mit Stielrotation und Neigungseinstellungsgelenk. / Armazón de metal y acabado en níquel satinado. Elemento de iluminación posicionable con rotación de la barra y articulación para inclinación. / Арматура из металла с никелевым покрытием. Корпус регулируемый по оси и по наклону.

 Lampadine GU10 28W incluse.



			
   IP20	   P20	   IP20	   P20
→ 1070 ↑ 220 ↗ 160 mm max 6 x 50W GU10	→ 700 ↑ 220 ↗ 160 mm max 4 x 50W GU10	→ 260 ↑ 100 ↗ 130 mm max 2 x 50W GU10	→ 60 ↑ 100 ↗ 130 mm max 1 x 50W GU10
018867 FB6	018850 FB4	018836 AP2	018829 AP1



Lampade da parete e soffitto

Soffio

Montatura in metallo cromato. Corpo luce posizionabile. Diffusore in vetro soffiato variegato bianco e acidato.

Chrome metal frame. Adjustable body light. Blown and frosted variegated white diffuser. / Monture en métal chromé. Corps lumineux réglable. Diffuseur en verre soufflé blanc bigarré et acidifié. / Gestell aus Metall chrom. Lichtkörper einstellbar. Lichtverteiler aus weiß gestreiftem geblasenem und geätztem Glas. / Armazón en metal cromado. Cuerpo de luz regulable. Difusor en vidrio soplado variegado blanco y al ácido. / Арматура из металла с хромовым покрытием. Световой корпус регулируемый. Рассеиватель из разноцветно-белого дутого окисленного стекла.



Lampadine G9 28W incluse.



→ 750 ↑ 210 ↗ 230 mm
 max 4 x 40W G9
075082 PL4



ø 350 ↑ 180 mm
 max 3 x 40W G9
075075 AP3



→ 400 ↑ 210 ↗ 230 mm
 max 2 x 40W G9
075051 AP2




→ 160 ↑ 180 ↗ 230 mm
 max 1 x 40W G9
075044 AP1

Snake

Montatura in metallo cromato. Corpo luce posizionabile. Diffusore in vetro bianco soffiato e acidato.




Chrome metal frame. Adjustable body light. White blown frosted glass diffuser. / Monture en métal. Corps lumineux réglable. Diffuseur en verre blanc soufflé et dépoli. / Gestell aus Metall chrom. Lichtkörper einstellbar. Lichtverteiler aus weißem geblasenem und geätztem Glas. / Armazón de metal cromado. Elemento de iluminación posicionable. Difusor de vidrio blanco soplado y al ácido. / Арматура из металла с хромовым покрытием. Световой корпус регулируемый. Рассеиватель из белого дутого окисленного стекла.

 Lampadine E14 7W Quadra incluse.
Code: 037776.






037776






  IP20 
→ 690 ↑ 80 ↗ 130 mm
max 4 x 40W E14
002781 PL4






  IP20 
→ 600 ↑ 80 ↗ 130 mm
max 3 x 40W E14
002774 AP3



  IP20 
→ 350 ↑ 80 ↗ 130 mm
max 2 x 40W E14
002767 AP2




  IP20 
→ 160 ↑ 80 ↗ 130 mm
max 1 x 40W E14
002705 AP1






Elis

Montatura in metallo cromato. Corpo luce orientabile. Diffusore in vetro pirex trasparente e smerigliato a sabbia nella parte centrale.




Chrome metal frame. Adjustable body light. Transparent and sandblasted in the middle pyrex glass diffuser. / Monture en métal chromé. Corps lumineux réglable. Diffuseur en verre pyrex transparent et moulu à sable dans la partie centrale. / Gestell aus Metall chrom. Lichtkörper einstellbar. Lichtverteiler aus transparentem Pyrexglas, im mittleren Bereich sandgeschmirgelt. / Armazón en metal cromado. Elemento de iluminación orientable. Difusor de vidrio pirex transparente y esmerilado con arena en el centro. / Арматура из металла с хромовым покрытием. Корпус лампы регулируется. Рассеиватель из прозрачного стекла ругех пескоструйной обработки в центральной части.

 Lampadine E14 7W Quadra incluse.
Code: 037776.






  IP20 
→ 560 ↑ 160 ↗ 125 mm
max 4 x 40W E14
031101 PL4






  IP20 
→ 360 ↑ 160 ↗ 125 mm
max 3 x 40W E14
031095 AP3



  IP20 
→ 260 ↑ 160 ↗ 125 mm
max 2 x 40W E14
031088 AP2



  IP20 
→ 80 ↑ 160 ↗ 125 mm
max 1 x 40W E14
031071 AP1



Lampade da tavolo e terra

Table and floor lamps

Lampes de table e lampadaires

Tischleuchten und Stehleuchten

Lámparas de sobremesa y de pie

Настольные лампы и торшеры



Kraken

Treppiede in legno verniciato nero opaco. Dettagli e corpo luce in metallo cromato. Diffusore in vetro trasparente con alette interne per l'orientamento del flusso luminoso.

Matt black enamel coated wooden tripod. Chrome metal details and body. Clear glass diffuser with inner wings which regulate the light spread. / Trépied en bois verni en noir mat. Détails et corps lumineux en métal chromé. Diffuseur en verre transparent avec ailettes internes pour l'orientation du flux lumineux. / Dreifuß aus Holz schwarz matt lackiert. Details und Lichtkörper aus Metall chrom. Lichtverteiler aus Glas transparent mit inneren Klappen zur Einstellung des Lichtstrahls. / Trípode en madera barnizado negro opaco. Detalles y cuerpo de luz en metal cromado. Difusor en vidrio transparente con aletas internas para la orientación del flujo luminoso. / Штатив-тренога из дерева окрашенного в черный матовый цвет. Детали и корпус света из металла в хроме. Рассеиватель из прозрачного стекла с внутренними крыльцами для направления света.



⌋ □ P20
ø 760 ↑ 1750 mm
max 1 x 60W E27
105659 PT1



Dorsale

Montatura in metallo rifinito in cromo o con vernice opaca bianca o nera. Braccio a sezione quadrata con elementi telescopici. Paralume in lamina di PVC, disponibile in colore cromo o rivestita in tessuto bianco o nero.

Metal frame finished in chrome or with white or black opaque varnish. Telescopic arm with squared section. PVC foil shades available in chrome or with white or black fabric. / Monture en métal finie en chrome ou avec vernis mat blanc et noir. Bras à section carré avec éléments télescopiques. Abat-jour en lame de PVC, disponible en couleur chrome ou recouvert en tissu blanc ou noir. / Fuß aus Metall in chrom oder matt weiß oder schwarz lackiert. Arm mit Viereckschnitt mit teleskopischen Elementen. Lampenschirm aus PVC-Folie, chromfarbig oder mit weißem oder schwarzem Stoff bezogen. / Armazón en metal acabado en cromo o con barniz opaca blanca o negra. Brazo con sección cuadrada con elementos telescópicos. Pantalla con lámina de PVC, disponible en color cromo o revestida con tejido blanco o negro. / Арматура из металла хромого цвета или матовой окраски; белой или чёрной. Квадратный кронштейн в разрезе из телескопических выдвижных элементов. Абажур из материала ПВХ, доступен в хромого цвета или же в тканевой отделке, чёрного или белого цвета.



⏏ P20

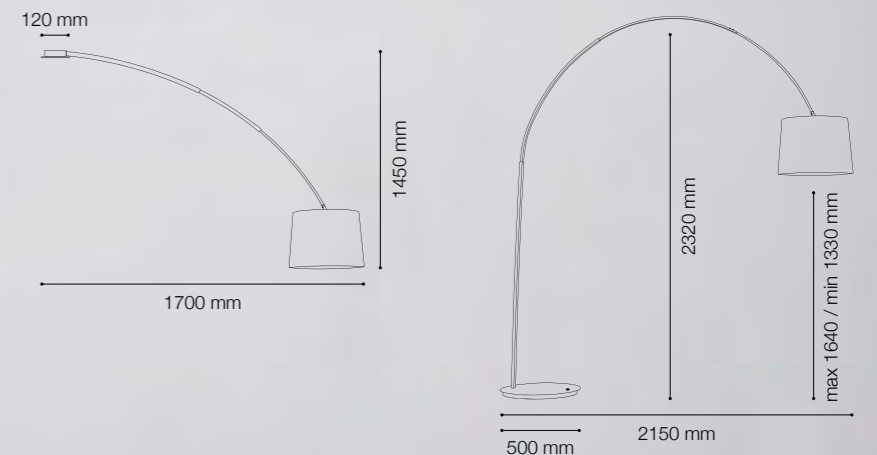
max 1 x 60W E27

- 116075 FL1 Bianco
- 116068 FL1 Cromo
- 116051 FL1 Nero

⏏ P20

max 1 x 75W E27

- 012605 FT1 Bianco
- 005126 FT1 Cromo
- 014371 FT1 Nero
- 091983 FT1 Total Black
- 095127 FT1 Total White



London

Montatura in metallo rifinito in ottone o con vernice opaca bianca o nera. Paralume in lamina di PVC rivestito di tessuto.

Metal frame with brass or matt white or black finish. PVC foil shade coated with fabric. / Monture en métal finie en laiton ou en vernis blanc mat ou noir. Abat jour avec feuille de PVC recouvert en tissu. / Gestell aus Metall in messingfarbig oder matt weiß oder schwarz lackiert. Lampenschirm aus PVC-Folie mit Stoff bezogen. / Armazón en metal acabado en latón o con barniz opaca blanco o negra. Pantalla en lámina de PVC revestida de tejido. / Арматура из металла в латуне или белом или черном цвете. Абажур из материала ПВХ покрыт тканью.



Nero

Ottone

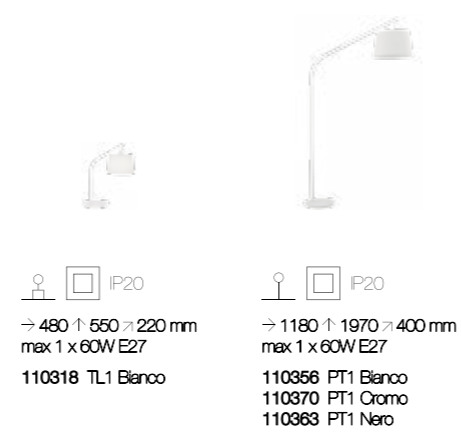
Bianco



Daddy

Montatura in metallo. Disponibile in nero e bianco opaco con paralume rivestito in tessuto o in cromo con paralume in lamina di pvc cromata semitrasparente.

Chrome metal frame. Available in black and matt white color with woven shade or in chrome with semi-transparent PVC foil shade. / Monture en métal. Disponible en noir et blanc mat avec abat-jour recouvert en tissu ou en chrome avec abat-jour en feuille de PVC chromée et translucide. / Gestell aus Metall. In schwarz und weiß matt erhältlich, Lampenschirm mit Stoff bezogen, oder chrom mit Lampenschirm aus PVC-Folie chrom halbtransparent. / Armazón en metal. Disponible en negro y blanco opaco con pantalla revestida en tejido o en cromo con pantalla en lámina de PVC cromada semitransparente. / Арматура из металла. Доступен в черном или белом матовом цвете с абажуром из ткани или хромого материала. ПВХ полупрозрачного.

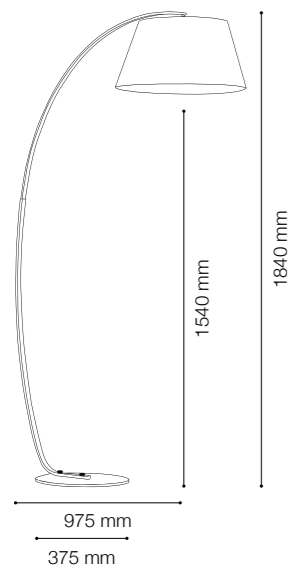


Lampade da tavolo e terra

Pagoda

Montatura e base in metallo rifinito con smalto satinato. Braccio a sezione rettangolare composto da due elementi. Paralume a inclinazione regolabile rivestito di tessuto.

Metal frame and base finished with satin enamel. Arm with rectangular section composed of two elements. Multi-level adjustable diffuser. / Monture et base en métal fini avec émail satin. Bras à section rectangulaire composé par deux éléments. Abat-jour à l'inclinaison réglable en lame recouvert en tissu. / Gestell aus Metall mit Lack satin. Arm mit Rechteck-Schnitt aus zwei Elementen bestehend. Lampenschirm mit Stoff bezogen, Neigung einstellbar. / Armazón y base de metal acabado con esmalte satinado. Brazo con sección rectangular compuesto de dos elementos. Pantallas con inclinación ajustable revestida con tejido. / Арматура и основа из металла покрытого матовой краской. Квадратный кронштейн в разрезе состоит из двух элементов. Абажур регулируемый и обтянут тканью.



max 1 x 60W E27

062273 PT1 Argento

051741 PT1 Bianco

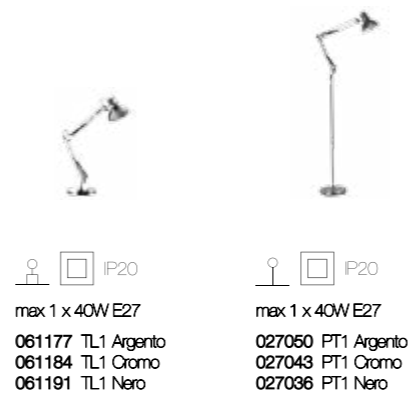
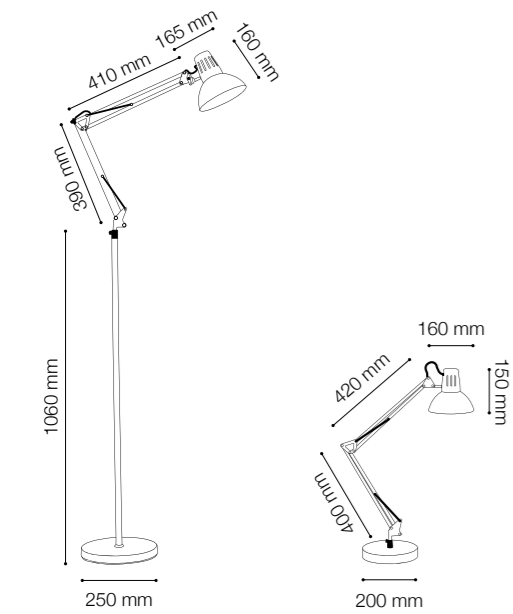
051765 PT1 Nero



Wally

Lampada tecnica in metallo cromato o smaltato. Braccio snodato e bilanciato a molle. Diffusore orientabile. Disponibile nella versione da tavolo con base circolare o da terra con base e stelo.

Chrome or enamelled metal technical lamp. Articulated and spring balanced arm. Adjustable diffuser. Table model available with circular base; floor model supplied with base and stem. / Lampe technique en métal chromé ou émaillé. Bras articulé et équilibré à ressort. Diffuseur positionnable. Disponible en modèle pour la table avec pied circulaire ou pour le sol avec pied et tige. / Technische Leuchte aus Metall chrom oder lackiert. Arm mit Gelenk und feder-ausgeglichen. Lichtverteiler einstellbar. Erhältlich als Tischleuchte mit rundem Fuß oder als Stehleuchte mit Fuß und Stiel. / Lámpara técnica en metal cromado o esmaltado. Brazo orientable y balanceado a muelle. Difusor orientable. Disponible en la versión de mesa con base circular o de tierra con base y barra. / Техническая настольная лампа из металла с хромым или окрашенным покрытием. Гибкий кронштейн на пружине прикреплённой к противовесной основе. Доступна как настольная лампа с круглой основой, так и торшер.



Polly

Diffusori e base in metallo cromato o smaltato. Dettagli e raccordi in metallo cromato. Diffusori orientabili.

Metal frame and diffusers with chrome or enamelled finishes. Chrome metal details and joints. Adjustable diffusers. / Diffuseurs et base en métal chromé ou émaillé. Détails et jonctions en métal chromé. Diffuseurs orientables. / Lichtverteiler und Fuß aus Metall chrom oder lackiert. Details und Gelenke aus Metall chrom. Lichtverteiler einstellbar. / Difusores y base de metal cromado o esmaltado. Detalles y empalmes de metal cromado. Difusores orientables. / Рассеиватель и основа из металла с хромовым или окрашенным покрытием. Установочные детали в хромовой отделке. Рассеиватель регулируемый.



Argento

Cromo

Nero



IP20

ø 230 ↑ 430 mm
max 1 x 60W E27

109091 TL1 Argento
109107 TL1 Cromo
109114 TL1 Nero

IP20

ø 220 ↑ 1540 mm
max 2 x 60W E27

061115 FT2 Argento
061122 FT2 Cromo
061139 FT2 Nero



Elvis

Montatura in metallo cromato. Diffusore orientabile in metallo colorato e dettagli in cromo all'esterno, smaltato bianco all'interno.

Chrome metal frame. Adjustable coloured metal diffuser with chrome details outside, enamelled white inside. / Monture en métal chromé. Diffuseur réglable en métal coloré et détails en chrome à l'extérieur et émaillés à l'intérieur. / Gestell aus Metall chrom. Lichtverteiler einstellbar, außen aus farbigem Metall und Details in chrom, innen weiß lackiert. / Armazòn en metal cromado. Difusor orientable en metal de color y detalles en cromo al exterior, esmaltado blanco en el interior. / Арматура из металла с хромовым покрытием. Корпус лампы вращаемый из окрашенного металла и деталей хромового цвета снаружи и белого внутри.

ON Lampada con interruttore integrato nel modello TL1.
OFF



ø 170 ↑ 420 mm
max 1 x 60W E27

015262 TL1 Arancione
034416 TL1 Argento
034409 TL1 Azzurro
034393 TL1 Nero
026725 TL1 Verde



ø 240 ↑ 1600 mm
max 2 x 60W E27

005287 FT2 Arancione
042794 FT2 Argento
042800 FT2 Azzurro
001197 FT2 Nero
002019 FT2 Verde

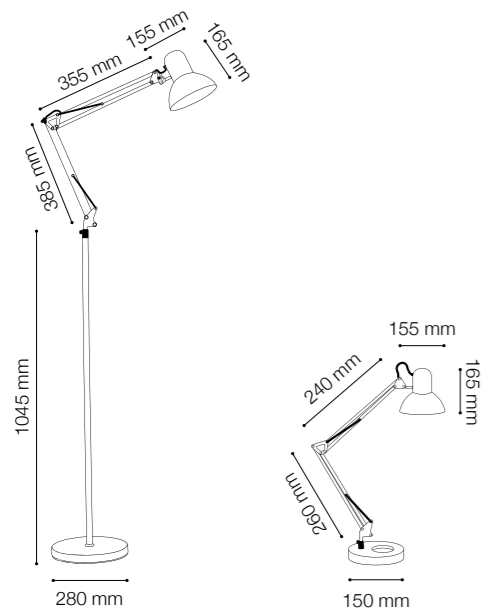


Lampade da tavolo e terra

Kelly

Lampada tecnica in metallo cromato o smaltato. Braccio snodato e bilanciato a molle. Diffusore orientabile. Disponibile nella versione da tavolo con base circolare o da terra con base e stelo.

Chrome or enamel coated metal technical lamp. Jointed and spring balanced arm. Adjustable diffuser. Available as a table lamp with circular base or floor lamp with base and stem. / Lampe de table technique en metal chromé ou émaillé. Bras articulé et équilibré à ressort. Diffuseur positionnable. Disponible en modèle pour la table avec pied circulaire ou pour le sol avec pied et tige. / Technische Leuchte aus Metall chrom oder lackiert. Arm mit Gelenk und feder-ausgeglichen. Lichtverteiler einstellbar. Erhältlich als Tischleuchte mit rundem Fuß oder als Stehleuchte mit Fuß und Stiel. / Lámpara técnica en metal cromado o esmaltado. Brazo articulado y balanceado por muelles. Difusor orientable. Disponible en la versión de sobremesa con base circular o de pie con base y brazo. / Техническая лампа из металла в хроме или окрашенного. Кронштейн подвижный и симметричный на пружинах. Доступна в настольной версии с округлой основой или торшере с основной и фустом.



max 1 x 60W E27

- 108087 TL1 Argento
- 108117 TL1 Bianco
- 108100 TL1 Cromo
- 108094 TL1 Nero



max 1 x 60W E27

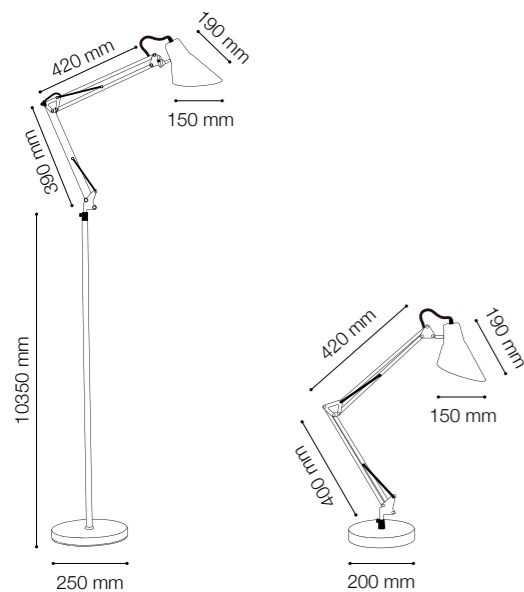
- 107905 FT1 Argento
- 108063 FT1 Bianco
- 108056 FT1 Cromo
- 108049 FT1 Nero







Sally

Lampada tecnica in metallo cromato o smaltato. Braccio snodato e bilanciato a molle. Diffusore orientabile. Disponibile nella versione da tavolo con base circolare o da terra con base e stelo.

Chrome or painted metal technical lamp. Jointed and spring balanced arm. Adjustable diffuser. Available as a table lamp with circular base or floor lamp with base and stem. / Lampe technique en metal chromé ou émaillé. Bras articulé et équilibré par ressorts. Diffuseur orientable. Disponible en version lampe de table avec base circulaire ou lampadaire avec tige. / Technische Leuchte aus Metall chrom oder lackiert. Arm mit Gelenk und federausgeglichen. Lichtverteiler einstellbar. Erhältlich als Tischleuchte mit rundem Fuß, oder als Stehleuchte mit Fuß und Stiel. / Lámpara técnica en metal cromado o esmaltado. Brazo articulado y balanceado por muelles. Difusor orientable. Disponible en la version de sobremesa con base circular o de pie con base y brazo. / Техническая лампа из металла в хrome или окрашенного. Кронштейн подвижный и симметричный на пружинах. Рассеиватель регулируемый. Доступна в настольной версии с округлой основой или торшере с основой и фустом.



- | | |
|--|---|
|   P20
max 1 x 40W E27
061146 TL1 Argento
061153 TL1 Cromo
061160 TL1 Nero |   P20
max 1 x 60W E27
108162 FT1 Argento
108179 FT1 Cromo
108155 FT1 Nero |
|--|---|



Regol

Montatura snodata in metallo. Diffusore regolabile ad altezze diverse. Disponibile con finitura nickel satinato e paralume rivestito in tessuto bianco o con finitura cromo e paralume in PVC cromato.

Articulated metal frame. Multi-level adjustable diffuser. Available with satin nickel finish and white fabric shade or with chrome finish and PVC chrome shade. / Monture articulée en métal. Diffuseur réglable à différentes hauteurs. Disponible en finition nickel mat et abat-jour recouvert en tissu blanc ou avec finition chrome et abat-jour en lame de PVC chromé. / Gestell aus Metall mit Gelenk. Lichtverteiler auf verschiedene Höhen einstellbar. In nickel satin mit weiß bezogenem Lampenschirm erhältlich, oder in chrom mit PVC-Lampenschirm chrom. / Armazón orientable en metal. Difusor ajustable en alturas diferentes. Disponible con acabado en níquel satinado y pantalla revestida en tejido blanco o con acabado cromo y pantalla en PVC cromo. / Вращающаяся арматура из металла. Рассеиватель регулируемый по высоте. Доступна с никелевым покрытием и белым тканевым абажуром или с хромовым покрытием и хромовым абажуром материала ПВХ.



ø 270 ↑ 680 mm
max 1 x 60W E27

019772 TL1 Cromo
014616 TL1 Bianco



ø 320 ↑ 1630 mm
max 1 x 60W E27

019796 PT1 Cromo
014609 PT1 Bianco



Cromo

Loris


Base e montatura interna in metallo cromato.
Diffusore in tubolare di vetro pirex trasparente.

Chrome metal base and inner frame. Tube-shaped clear
pyrex glass diffuser. / Base et monture intérieure en métal
chromé. Diffuseur en tuyau de verre pirex transparent. /
Sockel und Gestell aus Metall chrom. Lichtverteiler aus
Pyrexglas transparent. / Base y armazón interno en metal
cromado. Difusor en tubular vidrio pirex transparente. /
Основы и внутренняя арматура из металла с хромовым
покрытием. Рассеиватель из прозрачного трубчатого
стекла пирекс.



Lampadine G4 20W incluse.



 P20
ø 220 ↑ 1400 mm
max 8 x 20W G4
006284 PT8



Stand up

Montatura in metallo con finitura in cromo.
Diffusore in vetro pirex smerigliato nella parte centrale.

Metal frame with chrome finish. Sand-blasted in the middle pyrex glass diffuser. / Monture avec finition en chrome. Diffuseur en verre pyrex sablé dans la partie centrale. / Gestell aus Metall chrom. Lichtverteiler aus Pyrexglas, in der Mitte geschmirgelt. / Armazón de metal con acabado en cromo. Difusor de vidrio pirex esmerillado en el centro. / Арматура из металла с хромовым покрытием. Рассеиватель из стекла ругех, шлифованный в центральной части.



Lampadine R7s 120W 118 mm incluse.



Pila AP1
Pagina 399



Ø 245 ↑ 1675 mm
max 1 x 150W R7s
027289 PT1



York

Base in legno naturale con dettagli in metallo. Paralume in lamina di pvc rivestito in tessuto bianco. Cavo esterno in tessuto. Disponibile anche con montatura e paralume bianchi o neri.

Natural wood tripod base with metal details. PVC foil shade coated with white textile. Power cable coated with fabric. Available also with white or black shades. / Base en bois naturel avec détails en métal. Abat-jour en feuille de PVC recouvert en tissu blanc. Câble extérieur en tissu. Disponible aussi avec structure et abat-jour blancs ou noirs. / Fuß aus Naturholz mit Metalldetails. Lampenschirm aus PVC-Folie mit weißem Stoff bezogen. Äußeres Kabel aus Stoff. Auch mit Fuß und Lampenschirm weiß oder schwarz erhältlich. / Base en madera natural con detalles en metal. Pantalla en lámina de PVC revestido en tejido blanco. Cable exterior en tejido. Disponible también con armazón y pantalla blancos o negros. / Основа из натурального дерева с металлическими деталями. Абажур из материала ПВХ покрыт белой тканью. Внешний провод из ткани. Доступен также с арматурой и абажуром в белом или черном цвете.



Black

White

Wood



IP20

ø 385 ↑ 660 mm
max 1 x 60W E27

121390 TL1 Blg Bianco
121420 TL1 Blg Nero
089799 TL1 Blg Wood

IP20

ø 235 ↑ 460 mm
max 1 x 60W E27

121376 TL1 Small Bianco
121413 TL1 Small Nero
089782 TL1 Small Wood

IP20

ø 480 ↑ 1640 mm
max 1 x 60W E27

121406 PT1 Bianco
121437 PT1 Nero
089805 PT1 Wood



Lampade da tavolo e terra



Brunito

Newton


Montatura e diffusore in metallo. Disponibile con finitura in nickel satinato, brunito o con vernice nera opaca. Braccio regolabile. Diffusore orientabile smaltato bianco all'interno.

Chrome metal diffuser. Available with nickel, antique brass or matt black varnish finish. Adjustable arm. Adaptable diffuser with white enamel coating inside. / Monture et diffuseur en métal. Disponible avec finition nickel mat, brunié ou en vernis noir mat. Bras réglable. Diffuseur positionnable blanc émaillé à l'intérieur. / Gestell und Lichtverteiler aus Metall. Erhältlich in nickel satin, brüniert oder schwarz matt lackiert. Arm einstellbar. Lichtverteiler verstellbar, innen weiß lackiert. / Armazón y difusor en metal. Disponible con acabado en níquel satinado, bruñido o con barniz negra opaca. Brazo ajustable. Difusor orientable esmaltado blanco en el interior. / Арматура и рассеиватель из металла. Доступны в никеле, коричневом или черном матовом цвете. Рожок регулируемый. Рассеиватель окрашенный внутри в белый и регулируемый.




Nickel




 P20
 ø 300 ↑ 230 ↗ 440 mm
 max 1 x 60W E27
 027876 AP1 Brunito
 027852 AP1 Nero
 016399 AP1 Nickel



 P20
 ø 170 ↑ 550 mm
 max 1 x 60W E27
 027869 TL1 Brunito
 003535 TL1 Nero
 012209 TL1 Nickel



 P20
 ø 280 ↑ 1500 mm
 max 1 x 60W E27
 016375 PT1 Brunito
 003528 PT1 Nero
 015286 PT1 Nickel







Oslo



Montatura interamente in metallo cromato con elementi decorativi saldati tra loro. Paralume in lamina di PVC rivestita di tessuto.

Chrome metal frame with decorative details welded together. PVC foil lampshade coated with fabric.
 / Monture complètement en métal chromé avec éléments décoratifs soudés entre eux. Abat-jour en lame de PVC recouvert en tissu.
 / Gestell vollkommen aus Metall chrom mit untereinander geschweissten Dekorlementen. Lampenschirm aus PVC-Folie mit Stoff bezogen.
 / Armazón completamente en metal cromado con elementos decorativos soldados entre ellos. Paratalla en lámina de PVC revestida de tejido.
 / Арматура полностью из металла с хромым покрытием и декоративными элементами соединённых между собой. Абажур из материала ПВХ обтянут тканью.




 P20
 ø 320 ↑ 615 mm
 max 1 x 60W E27
 082677 TL1 Big


 P20
 ø 220 ↑ 420 mm
 max 1 x 60W E27
 082639 TL1 Small


 P20
 ø 450 ↑ 1710 mm
 max 1 x 60W E27
 081724 FT1



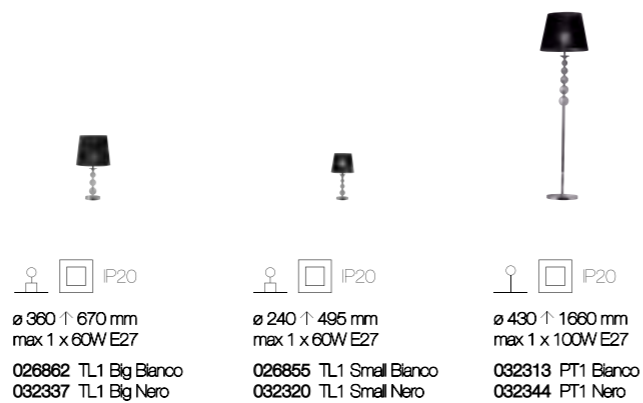
Step

Corpo luce in metallo cromato decorato con sfere di vetro. Paralume in lamina di PVC rivestita di tessuto con fantasia floreale in rilievo disponibile in bianco o in nero.

Chrome metal frame with decorative glass balls. PVC-foil shade covered with black or white fabric with floral pattern in relief. / Corps lumineux en métal chromé décoré avec sphères en verre. Abat-jour avec lame de PVC recouvert en tissu floral en relief disponible en blanc ou noir. / Lichtkörper aus Metall chrom mit Glaskugeln dekoriert. Lampenschirm aus PVC-Folie mit Stoff mit Blumentantasie-Relief in weiß oder schwarz bezogen. / Armazón de metal cromado decorado con bolas de vidrio. Pantalla con lámina de PVC revestida de tejido con estampado floral en relieve en blanco o en negro. / Корпус из металла с хромым покрытием украшенный стеклянными шарами. Абажур из материала ПВХ покрытого полотном с рельефными цветами, доступны в белом или чёрном цветах.



Bianco





Nero

Alfiere



Corpo luce in metallo cromato. Paralume in lamina di PVC in colore cromo semitrasparente.

Chrome metal body. Chrome semi-transparent PVC foil shade. / Corps lumineux en métal chromé. Abat-jour avec lame de PVC, en couleur chrome semi-transparent. / Lichtkörper aus Metall chrom. Lampenschirm aus PVC-Folie in chrom halbttransparent. / Cuerpo de luz en metal cromado. Pantalla en lámina de PVC en color cromo semitransparente. / Корпус света из металла с хромовым покрытием. Абажур из материала ПВХ в полупрозрачном хромовом цвете.



  IP20
ø 220 ↑ 685 mm
max 1 x 60W E27
032436 TL1 Big



  IP20
ø 175 ↑ 555 mm
max 1 x 60W E27
032467 TL1 Small



Touch

Corpo luce in metallo rifinito in cromo o in smalto colorato. Interruttore touch: si accende e si regola l'intensità col tocco di un dito sul corpo luce.

Metal body finished in chrome or with coloured enamel. Touch switch: the lamp is switched on and dimmed by touching the base with a finger. / Base en métal finie en chrome ou en émail coloré. Interrupteur touch: on l'allume et on se règle l'intensité avec la touche d'un doigt sur la base. / Lichtkörper aus Metall chrom oder farbig lackiert. Schalter touch: Einschaltung und Einstellung durch Fingertouch am Lichtkörper. / Base de metal acabado en cromo o en esmalto de color. Interruptor "touch": se enciende y se regula la intensidad con un toque con el dedo en la base. / Корпус из металла с хромым или цветным покрытием. Включается дотрагиванием и интенсивность регулируется одним дотрагиванием руки к корпусу.



Lampadine E27 42W Globo Big incluse.



Lampada con dimmer.



Lampada con dimmer tattile.



Cromo

Bianco



ø 140 | 230 mm
max 1 x 60W E27
046334 TL1 Bianco
046341 TL1 Cromo









Birillo

Lampada da tavolo o da terra con base in metallo cromato e diffusore in vetro soffiato bianco e acidato o fumé.

Table or floor lamp with chrome metal base and white blown and etched or smoky grey glass diffuser.
 / Lampe de table ou lampadaire avec pied en métal chromé et diffuseur en verre soufflé blanc et acidifié ou fumé.
 / Tisch- oder Stehlampe mit Chrom-Metallsockel und Lichtverteiler aus geblasenem und geätzttem weißem Glas oder Rauchglas.
 / Lámparas en vidrio transparente soplado y trabajado a mano. Armazón y detalles en metal acabado en cromo. Cubrecadena en terciopelo.
 / Настольная лампа и торшер с метлической хромированной основой и рассеиватель из дутого белого окисленного стекла или в сером цвете.



- | | | |
|---|--|---|
| 

ø 300 ↑ 545 mm
max 1 x 60W E27
000275 TL1 Big Bianco
116594 TL1 Big Fumé | 

ø 220 ↑ 390 mm
max 1 x 60W E27
000251 TL1 Medium Bianco
116587 TL1 Medium Fumé | 

ø 175 ↑ 300 mm
max 1 x 60W E27
000268 TL1 Small Bianco
116570 TL1 Small Fumé |
|---|--|---|



Micky

Corpo luce in vetro soffiato trasparente colorato. Diffusore in vetro soffiato bianco acidato. Lampada a LED inclusa e sostituibile.

Blown colored clear glass body. Blown and etched white glass diffuser. LED bulb included and replaceable. / Corps lumineux en verre soufflé transparent coloré. Diffuseur en verre blanc soufflé et acidifié. Ampoule LED incluse et remplaçable. / Lichtkörper aus geblasenem Glas transparent farbig. Lichtverteiler aus geblasenem Glas weiß geätzt. LED-Leuchtmittel inklusiv und austauschbar. / Cuerpo de luz soplado transparente de color. Difusor en vidrio soplado blanco al ácido. Lámpara con LED incluida y sustituible. / Корпус света из дутого прозрачно-цветного стекла. Рассеиватель из дутого белого окисленного стекла. Лампочка ЛЕД включена и заменяема.

 Lampadine GX53 7W incluse.

 Sorgente luminosa LED a luce calda, 30.000 h di durata.




  P20 
ø 170 ↑ 75 mm
max 1 x 7W GX53 LED / 500 Lm
102931 TL1 Ambra
004624 TL1 Azzurro
022512 TL1 Bianco
102948 TL1 Fumè


Edo

Montatura interna in metallo cromato. Diffusore in vetro bianco soffiato, incamiciato e acidato.

Chrome metal frame inside. Blown etched overlay glass diffuser. / Monture intérieure en métal chromé. Diffuseur en verre soufflé, plaqué blanc à l'intérieur et acidifié. / Fuß innen chrom. Lichtverteiler aus Glas geblasen, umhüllt und geätzt. / Armazón interna de cromo. Difusor de vidrio blanco soplado, doblado y al ácido. / Внутренняя арматура из металла с хромовым покрытием. Рассеиватель из облицованного белого дутого окисленного стекла.



 IP20
ø 120 ↑ 352 mm
max 1 x 60W E27
044590 TL1 Big

 IP20
ø 100 ↑ 232 mm
max 1 x 60W E27
044606 TL1 Small

Fiaccola

Corpo luce in vetro soffiato trasparente colorato. Diffusore in vetro soffiato bianco acidato. Lampada a LED inclusa e sostituibile.

Blown colored clear glass body. Blown and etched white glass diffuser. LED bulb included and replaceable. / Corps lumineux en verre soufflé transparent coloré. Diffuseur en verre blanc soufflé et acidifié. Ampoule LED incluse et remplaçable. / Lichtkörper aus geblasenem Glas transparent farbig. Lichtverteiler aus geblasenem Glas weiß geätzt. LED-Leuchtmittel inklusiv austauschbar. / Cuerpo de luz soplado transparente de color. Difusor en vidrio soplado blanco al ácido. Lámpara con LED incluida y sustituible. / Корпус света из дутого прозрачно-цветного стекла. Рассеиватель из дутого белого окисленного стекла. Лампочка ЛЕД включена и заменяема.

 Lampadine GX53 7W incluse.

 Sorgente luminosa LED a luce calda, 30.000 h di durata.




 P20
 



 ø 170 ↑ 100 mm
 max 1 x 7W GX53 LED / 500 Lm
 103013 TL1 Ambra
 102979 TL1 Azzurro
 102962 TL1 Bianco
 103020 TL1 Fumè

Eternity


Base in fusione di metallo. Finitura cromo con paralume di organza plissettata e riflessi metallizzati.



Casted metal frame with chrome finish. Pleated organza lampshade with glossy effect. / Base en fusion de métal. Finition en chrome avec abat-jour en organza plissé et reflets métallisés. / Fuß aus Metallguss. In Chrom mit Lampenschirm aus Organza plissé und Metallreflex. / Base en fusión de metal. Acabado en cromo con pantalla de organza plisado y reflejos metalizados. / Основа из литого металла. Хромовая основа имеет складчатый абажур из органзы с металлическими оттенками.




 IP20

 ø 275 ↑ 610 mm
 max 1 x 60W E27
 036007 TL1 Big




 IP20

 ø 180 ↑ 410 mm
 max 1 x 40W E14
 035987 TL1 Small

Prato

Diffusore in vetro soffiato bianco incamiciato e acidato.

White blown etched overlay glass diffuser. / Diffuseur en verre soufflé blanc, plaqué et acidifié. / Lichtverteiler aus weißem geblasenem Glas, eingehüllt und geätzt. / Difusor en vidrio soplado blanco doblado y al ácido. / Рассеиватель из белого облицованного и окисленного дугого стекла.



IP20
ø 225 ↑ 240 mm
max 1 x 60W E27
074702 TL1 Big




IP20
ø 165 ↑ 185 mm
max 1 x 40W E14
074726 TL1 Small

Oliver

Base in metallo verniciato bianco. Diffusore con doppio vetro bianco soffiato, incamiciato e acidato.

White varnished metal base. Double white, etched and overlay blown glass diffuser. / Base en métal vernie en blanc. Diffuseur avec double verre blanc soufflé enchemisé et traité à l'acide. / Fuß aus Metall weiß lackiert. Lichtverteiler mit doppeltem geblasenem umhülltem und geätztem Glas. / Base en metal barnizado blanco. Difusor con doble cristal blanco soplado encamisado y al ácido. / Основа из окрашенного металла белого цвета. Рассеиватель из двойного дугого стекла, облицованного и окисленного.

 Lampadine G9 28W incluse nel modello TL1 Small.



IP20
ø 250 ↑ 290 mm
max 1 x 60W E27
002552 TL1 Medium



IP20
ø 140 ↑ 160 mm
max 1 x 40W G9
084725 TL1 Small


Snoop

Montatura e diffusore in metallo. Stelo con parte flessibile. Diffusore orientabile smaltato in bianco all'interno.

Metal body and diffuser. Partly flexible stem. White enameled inside adjustable diffuser. / Monture et diffuseur en métal. Tige avec partie flexible. Diffuseur positionnable émaillé en blanc à l'intérieur. / Gestell und Lichtverteiler aus Metall. Stiel mit flexiblem Teil. Lichtverteiler einstellbar, innen weiß lackiert. / Armazón y difusor en metal. Brazo con parte flexible. Difusor orientable esmaltado de blanco en el interior. / Арматура и рассеиватель из металла. Кронштейн имеет гибкую часть. Рассеиватель вращаемый и окрашен в белый цвет внутри.

 Lampada con interruttore integrato.






 P20
ø 150 ↑ 360 mm
max 1 x 60W E27
009230 TL1 Color

Splash

Montatura in metallo con finitura in cromo o in vernice opaca bianca. Diffusore in vetro bianco soffiato e acidato.

Chrome metal frame with chrome or matt white varnish finish. Blown frosted white glass diffuser. / Monture en métal avec finition en chrome ou en vernis blanc mat. Diffuseur en verre blanc soufflé et traité à l'acide. / Fuß aus Metall in chrom oder weiß matt lackiert. Lichtverteiler aus geblasenem Glas weiß und geätzt. / Armazón en metal con acabado en cromo o en barniz opaca blanca. Difusor en vidrio blanco/soplado y al ácido. / Арматура из металла в хроме или белом матовом цвете. Рассеиватель из белого дутого окисленного стекла.

 Bianco
 Cromo

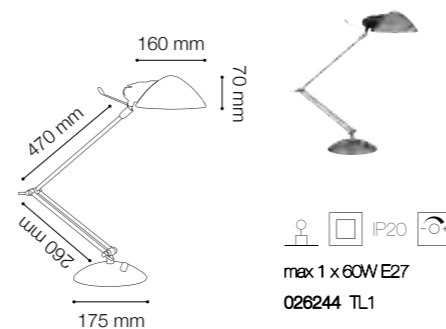
 IP20
ø 260 ↑ 400 mm
max 1 x 60W E27
122540 TL1 Bianco
116303 TL1 Cromo

M-6

Braccio snodato, diffusore e base in metallo con finitura in nickel satinato. Diffusore orientabile.

Jointed arm, metal diffuser and base with satin nickel finish. Freely adjustable diffuser. / Bras articulé, diffuseur et base en métal avec finition en nickel mat. Diffuseur réglable. / Gelenkarm, Lichtverteiler und Fuß aus Metall nickel geschliffen. Lichtverteiler einstellbar. / Brazo articulado, difusor y base de metal con acabado en níquel satinado. Difusor orientable. / Гибкий кронштейн, рассеиватель и основа из металла с никелевым покрытием. Рассеиватель регулируемый.


 Lampada con dimmer.



Arena

Base e diffusore in metallo con finitura in cromo. Cavo di alimentazione trasparente con interruttore.

Metal frame and diffuser with chrome finish. Transparent power cable provided with switch button. / Base et diffuseur en métal avec finition en chrome. Câble d'alimentation transparent avec interrupteur. / Fuß und Lichtverteiler Chrom. Elektrokabel transparent mit Schalter. / Base y difusor en metal con acabado en cromo. Cable de alimentación transparente con interruptor. / Основа и рассеиватель из металла с хромовым покрытием. Провод питания прозрачный с выключателем.

 Sorgente luminosa LED a luce calda, 50.000 h di durata.



 IP20 LED
ø 250 ↑ 400 mm
max 96 x 0,1W LED / 850 Lm
089751 TL96

K2

Corpo luce con elementi in ceramica smaltati. Paralume in lamina di PVC rivestita di tessuto colorato.

Body composed of enameled ceramic elements. PVC foil shade covered with coloured fabric. / Corps lumineux avec éléments en céramique émaillée. Abat-jour avec lame de PVC recouvert en tissu coloré. / Lichtkörper mit lackierten Keramikelementen. Lampenschirm aus PVC-Folie, mit farbigem Stoff bezogen. / Cuerpo de luz con elementos cerámicos esmaltados. Pantalla con lámina de PVC revestida con tejido de color. / Корпус света с керамическими окрашенными элементами. Абажур из материала ПВХ покрытый цветным полотном.



ø 200 ↑ 265 mm
max 1 x 40W E14
035093 TL1 Bianco
035031 TL1 Blu
035024 TL1 Rosso

Desiree

Montatura e base in metallo cromato. Paralume in lamina di PVC rivestita in tessuto.

Chrome metal frame and base. Foil shade PVC covered with fabric. / Monture et base en métal chromé. Abat-jour en lame de PVC recouvert en tissu. / Gestell und Fuß aus Metall chrom. Lampenschirm aus PVC-Folie mit Stoff bezogen. / Armazón y base en metal cromado. Pantallas en láminas de PVC revestida en tejido. / Арматура и основа из металла с хромовым покрытием. Абажур из материала ПВХ обшитый полотном.



ø 385 ↑ 540 ↗ 190 mm
max 1 x 40W E14
074856 TL1 Big



ø 260 ↑ 345 ↗ 145 mm
max 1 x 40W E14
074870 TL1 Small



Lampade da esterno

Outdoor lamps
Luminaire d'extérieur
Außenleuchten
Lámparas de exterior
Уличные светильники

Luna

Corpo luce-diffusore in materiale plastico di colore bianco opaco. Fornito completo di cavo e spina.

Matt white body-diffuser made of plastic material. Provided with power cable and plug. / Corps lumineux-diffuseur en matière plastique de couleur blanche mat. C'est fourni complet de câble et prise. / Licht- und Lichtverteilerkörper aus Plastik. Komplett mit Kabel und Stecker. / Cuerpo de luz-difusor en material plástico de color blanco opaco. Dotado completo de cable y espina. / Корпус света-рассеиватель из пластмассового материала белого матового цвета. Поставляется вместе со шнуром и вилкой.



IP44
→ 500 ↑ 500 ⇨ 500 mm
max 1 x 60W E27
115450 PT1 D50



IP44
→ 400 ↑ 400 ⇨ 400 mm
max 1 x 60W E27
115443 PT1 D40



IP44
→ 300 ↑ 300 ⇨ 300 mm
max 1 x 60W E27
115436 PT1 D30



Sole

Corpo luce-diffusore in materiale plastico di colore bianco opaco. Fornito completo di cavo e spina.

Mat white plastic body-light diffuser. Provided with cable and plug. / Corps-diffuseur en matériel plastique de couleur blanc mat. Equipé complet de câble et fiche. / Licht- und Lichtverteilerkörper aus Plastik in weiß matt. Komplet mit Kabel und Stecker. / Elemento de iluminación-difusor de plástico opaco blanco. Equipado con cable y enchufe. / Корпус света-рассеиватель из пластикового материала белого цвета. Снабжен резиновым изоляционным шнуром и вилкой.



Ø 480 ↑ 480 mm
max 1 x 60W E27
061021 PT1 Big



Ø 400 ↑ 380 mm
max 1 x 60W E27
061849 PT1 Medium



Ø 320 ↑ 300 mm
max 1 x 60W E27
061832 PT1 Small



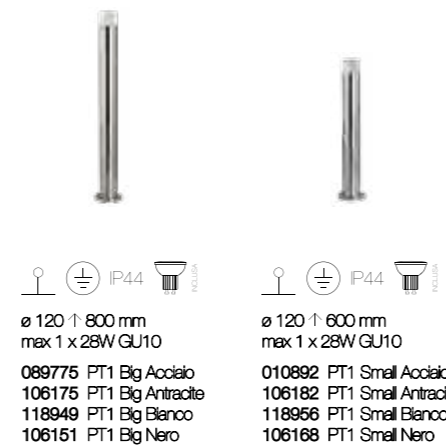
Venus

Corpo luce in lamina d'acciaio disponibile con finitura spazzolata, antracite, bianco o nero. Elemento diffusore superiore in acrilico satinato.

Steel foil body available with brushed, anthracite, white or black finish. Satin acrylic top-diffuser. / Corp lumineux en feuille d'acier disponible avec finition brossée, antracite, blanche ou noire. Diffuseur supérieur en acrylique mat. / Lichtkörper aus Stahlfolie gebürstet, anthrazit, weiß oder schwarz erhältlich. Oberer Lichtverteiler in Akryl satin. / Cuerpo de luz en lámina de acero disponible con acabados cepillados, antracita, blanco o negro. Elemento difusor superior en acrílico satinado. / Корпус света стальной пластины, доступен в антрацитовом, белом или черном цвете. Верхний элемент рассеивателя из матового акрила.

 Lampadine GU10 7W Ceramica incluse.

 Sorgente luminosa LED a luce calda, 25.000 h di durata.



Lampade da esterno

Marte

Corpo luce in alluminio verniciato a polveri.
Diffusore bianco in materiale acrilico.

Powder coated aluminum body. White acrylic diffuser.
/ Corps lumineux en aluminium verni à poudres.
Diffuseur blanc en matériel acrylique. / Lichtkörper aus
Aluminiumspritzguß pulverlackbeschichtet. Lichtverteiler
weiß aus Akrylmateral. / Cuerpo de luz en aluminio
barnizado a polvos. Difusor blanco en material acrílico.
/ Корпус света из алюминия порошковой окраски.
Рассеиватель белый из акрилового материала.



Antracite

Grigio

Nero



⌚ P44

→ 140 ↑ 805 ⇨ 140 mm
max 1 x 60W E27

092225 PT1 Antracite
092249 PT1 Grigio
092232 PT1 Nero



Mercurio

Corpo luce in alluminio verniciato a polveri.
Diffusore in vetro pirex trasparente.

Powder coated aluminum body. Clear Pyrex glass
diffuser. / Corps lumineux en aluminium verni à
poudres. Diffuseur en verre pyrex transparent. /
Lichtkörper aus Aluminium pulverlackiert. Lichtverteiler
aus Pyrexglas transparent. / Cuerpo de luz en aluminio
barnizado a polvos. Difusor en vidrio pirex transparente.
/ Корпус света из алюминия порошковой окраски.
Рассеиватель из прозрачного стекла пирекс.



Lampadine G9 28W incluse.



Antracite

Bianco

Grigio

Nero



→ 50 ↑ 600 ↗ 100 mm
max 1 x 40W G9

114347 PT1 Antracite
114323 PT1 Bianco
114354 PT1 Grigio
114330 PT1 Nero





Polaris

Corpo luce in alluminio verniciato a polveri.
Diffusore in vetro pirex trasparente.

Powder coated aluminum body. Clear Pyrex glass
diffuser. / Corps lumineux en aluminium verni à poudres.
Diffuseur en verre pyrex transparent. / Lichtkörper
aus Aluminium pulverlackiert. Lichtverteller aus
transparentem Pyrexglas. / Cuerpo de luz en aluminio
barnizado a polvos. Difusor en vidrio pirex transparente.
/ Корпус света из алюминия порошковой окраски.
Рассеиватель из прозрачного стекла пирекс.



Lampadine G9 28W incluse.



Antracite



Bianco



Grigio



Nero



ø 85 ↑ 605 mm
max 1 x 40W G9

115122 PT1 Antracite
115139 PT1 Bianco
113500 PT1 Grigio
115221 PT1 Nero



Sirio

Corpo luce in alluminio verniciato a polveri.
Diffusore in vetro pirex trasparente.

Powder coated aluminum body. Clear Pyrex glass
diffuser. / Corps lumineux en aluminium verni à poudres.
Diffuseur en verre pyrex transparent. / Lichtkörper
aus Aluminium pulverlackiert. Lichtverteller aus
transparentem Pyrexglas. / Cuerpo de luz en aluminio
barnizado a polvos. Difusor en vidrio pirex transparente.
/ Корпус света из алюминия порошковой окраски.
Рассеиватель из прозрачного стекла пирекс.



Lampadine G9 28W incluse.



Antracite

Bianco

Nero



→ 100 ↑ 800 ⇨ 160 mm
max 2 x 40W G9

115061 PT2 Big Antracite
115085 PT2 Big Bianco
115108 PT2 Big Nero



→ 100 ↑ 600 ⇨ 150 mm
max 2 x 40W G9

115078 PT2 Small Antracite
115092 PT2 Small Bianco
115115 PT2 Small Nero



Bamboo

Corpo luce in alluminio pressofuso rifinito con vernice a polveri. Diffusore in acrilico trasparente con interno sabbiato.

Die-cast aluminum body light with powder coat finish. Clear acrylic diffuser sandblasted inside. / Corps lumineux en aluminium moulé sous pression fini en vernis à poudre. Diffuseur en acrylique transparent sablé à l'intérieur. / Lichtkörper aus Aluminiumspritzguß pulverlackbeschichtet. Lichtverteiler aus transparentem Akrylmateriale, innen sandgestrahlt. / Cuerpo de luz en aluminio fundido acabado con barniz a polvos. Difusor en acrílico transparente con interno arenado. / Корпус света из литого алюминия порошковой окраски. Рассеиватель из прозрачного акрила пескоструйной обработки внутри.



Lampadine G9 28W incluse.



Antracite

Bianco

Nero



ø 130 ↑ 815 mm
max 1 x 40W G9

102894 PT1 Big Antracite
108230 PT1 Big Bianco
059884 PT1 Big Nero



Tronco

Corpo luce in alluminio pressofuso rifinito in vernice disponibile nei colori bianco, grigio, antracite o nero. Diffusore in vetro pirex con elementi interni in alluminio.

Die-cast aluminum body finished with white, grey, anthracite or black paint. Pyrex diffuser with aluminum details inside. / Corps lumineux en aluminium coulé sous pression fini avec vernis disponible en couleurs blanc, gris, anthracite ou noir. Diffuseur en verre pyrex avec éléments internes en aluminium. / Lichtkörper aus Aluminiumspritzguß lackiert in weiß, grau, anthrazit oder schwarz erhältlich. Lichtverteiler aus Pyrexglas mit inneren Elementen aus Aluminium. / Cuerpo de luz en aluminio fundido acabado con barniz disponible en los colores blanco, gris, antracita o negro. Difusor en vidrio pirex con elementos internos en aluminio. / Корпус света из литого алюминия и доступен в белом, сером, антрацитовом и черном цветах. Рассеиватель из стекла пирекс с внутренними элементами из алюминия.



Antracite

Bianco

Grigio

Nero



⌀ 110 ↑ 250 ↗ 180 mm

max 1 x 60W E27

027005 AP1 Antracite
118659 AP1 Bianco
026978 AP1 Grigio
004716 AP1 Nero

⌀ 150 ↑ 800 mm

max 1 x 60W E27

026992 PT1 Big Antracite
109138 PT1 Big Bianco
026961 PT1 Big Grigio
004723 PT1 Big Nero

⌀ 150 ↑ 600 mm

max 1 x 60W E27

026985 PT1 Small Antracite
109145 PT1 Small Bianco
026954 PT1 Small Grigio
004730 PT1 Small Nero





Zenith

Montatura in fusione d'alluminio verniciata a polveri. Corpo luce posizionabile. Diffusore in materiale plastico.


Powder coated die-cast aluminum body. Adjustable body. Plastic diffuser. / Monture en fusion d'aluminium vernie à poudre. Corps lumineux positionnable. Diffuseur en matière plastique. / Gestell aus Aluminiumguß pulverlackiert. Lichtkörper einstellbar. Lichtverteiler aus Plastikmaterial. / Armazón en aluminio fundido barnizada a polvos. Cuerpo de luz orientable. Difusor en material plastico. / Рассеиватель из пластмассового материала. Снабжен основой для стены или штырем для земли.

Lampadine GU10 7W Ceramica incluse.

Sorgente luminosa LED a luce calda, 25.000 h di durata.



ø 120 ↑ 170 mm max 1 x 11W GU10 LED 108353 AP1 Antracite 108261 AP1 Bianco 108360 AP1 Nero	ø 135 ↑ 800 mm max 1 x 11W GU10 LED 124469 PT1 Big Antracite 124445 PT1 Big Bianco 124476 PT1 Big Nero	ø 135 ↑ 600 mm max 1 x 11W GU10 LED 124421 PT1 Medium Antracite 124452 PT1 Medium Bianco 124438 PT1 Medium Nero	ø 120 ↑ 300 mm max 1 x 11W GU10 LED 108407 PT1 Small Antracite 108384 PT1 Small Bianco 108391 PT1 Small Nero



Lampade da esterno

Bianco



Minitommy

Corpo luce e diffusore in resina ad alte prestazioni: inattaccabile dalla corrosione sia di agenti atmosferici che di fertilizzanti chimici, colori stabilizzati da trattamento U.V., resistente a sbalzi termici da -60° C a + 90° C. Diffusore direzionabile.

High performance resin body and diffuser: resistant to corrosion caused by both atmospheric agents and chemical fertilizers, colours stabilized during UV rays treatment, thermal shock resistance from -60° to +90°C. Adjustable diffuser. / Corps lumineux et diffuseur en résine de haute prestation: inattaccable par la corrosion, soit des agents atmosphériques que des fertilisants chimiques, couleurs stabilisées avec traitement U.V., résistant à écarts de température de -60°C à + 90°C. Diffuseur positionnable. / Lichtkörper und Lichtverteiler aus bestleistungendem Harz: Korrosionsunangrifflich von atmosphärischen Einwirkungen und von chemischen Düngern, Farben durch UV-Behandlung stabilisiert, Thermosprungfest von -60° C bis + 90° C. Lichtverteiler einstellbar. / Cuerpo de luz y difusor en resina con altas prestaciones: inatacable en la corrosión sea por agentes atmosféricos que por fertilizantes químicos; colores estables por tratamiento U.V., resistente a cambios térmicos de -60°C a +90° C. Difusor orientable. / Корпус света и рассеиватель из смеси высокоэффективных смол: коррозионноустойкий как от атмосферных факторов, так и химических элементов, цвета защищены от ультрафиолетового света, устойчивый к перепадам температур от -60° до + 90°. Рассеиватель направляемый.



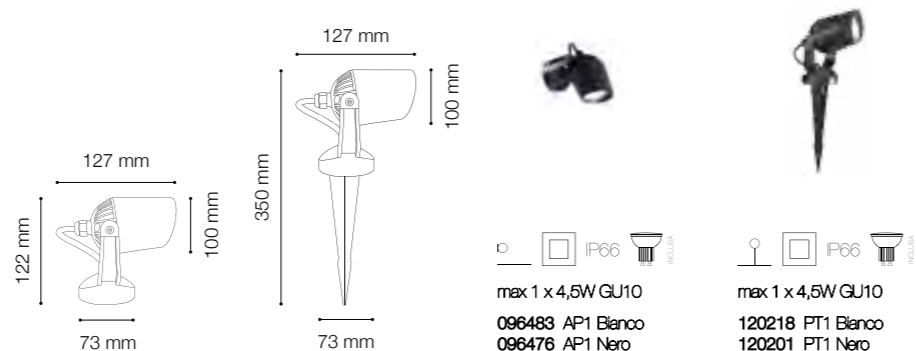
Nero



Lampadine GU10 4,5W LED incluse.



Sorgente luminosa LED a luce fredda, 25.000 h di durata.

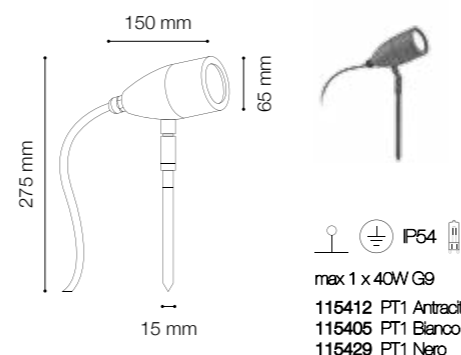


Inside

Montatura in fusione d'alluminio verniciato a polveri. Corpo luce posizionabile. Diffusore in vetro pirex trasparente. Dotato di lancia da interrare.

Powder coated cast aluminum frame. Adjustable body. Clear Pyrex glass diffuser. Provided with peg to plant in the ground. / Monture en fusion d'aluminium vernie à poudre. Corps lumineux positionnable. Diffuseur en verre pirex transparent. Équipé de lance à enterrer. / Fuß aus Aluminiumguß pulverlackiert. Lichtkörper einstellbar. Lichtverteiler aus Pyrexglas transparent. Mit Speerfuß zur Eingrabung versehen. / Armazón en fusión de aluminio barnizado a polvos. Cuerpo de luz posicionable. Difusor en vidrio pirex transparente. Dotado de lanza para enterrar. / Арматура из литого алюминия порошковой окраски. Корпус света регулируемый. Рассеиватель из прозрачного стекла руtex. Снабжен штырем для земли.

 Lampadine G9 28W incluse.



Terra

Montatura in fusione d'alluminio verniciata. Corpo luce posizionabile. Diffusore in vetro pirex trasparente. Disponibile con base a muro o a lancia da interrare.

Cast aluminium painted frame. Adjustable body light. Transparent pyrex glass diffuser. Available as wall lamp or with plantable base. / Monture en aluminium coulé sous pression et verni. Corps lumineux réglable. Diffuseur en verre pyrex transparent. Disponible comme applique ou avec lance à enterrer. / Gestell aus Aluguß lackiert. Lichtkörper einstellbar. Lichtverteiler aus transparentem Pyrex-Glas. Mit Wandbefestigung oder Speerfuß zur Eingrabung erhältlich. / Armazón de aluminio fundido pintado. Elemento de iluminación posicionable. Difusor de vidrio pirex transparente. Base de pared o con lanza de enterrar. / Арматура из литого окрашенного алюминия. Корпус регулируемый. Рассеиватель из прозрачного стекла пирекс. Доступен с креплением к стене или со штыком для наземного крепления.











 Lampadine GU10 28W incluse nei modelli: AP1 Small e PT1 Small.



Bianco



Antracite

			
 IP65	 IP65 	 IP65	 IP65 
max 1 x 60W E27	max 1 x 35W GU10	max 1 x 60W E27	max 1 x 35W GU10
046167 AP1 Big Antracite 106212 AP1 Big Bianco	046181 AP1 Small Antracite 106199 AP1 Small Bianco	033044 PT1 Big Antracite 106229 PT1 Big Bianco	033037 PT1 Small Antracite 106205 PT1 Small Bianco

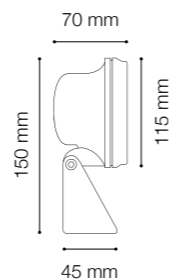




Krypton

Corpo luce in acciaio spazzolato. LED integrati. Diffusore posizionabile per l'orientamento del flusso luminoso.

Brushed steel body. Integrated LED sources. Adjustable diffuser allows the regulation of the light spread. / Corps lumineux en acier brossé. LED intégrés. Diffuseur positionnable pour l'orientation du flux lumineux. / Lichtkörper aus Stahl gebürstet. LED integriert. Lichtverteiler zur Orientierung des Lichtstrahls einstellbar. / Cuerpo de luz en acero cepillado. LED integrados. Difusores posicionables para la orientación del flujo luminoso. / Корпус света из матового стали. ЛЕД встроенный. Рассеиватель регулируемый по направлению потока света.

LED Sorgente luminosa LED a luce calda, 17.500 h di durata.



  **P65 LED**
max 6 x 1W LED / 540 Lm
121970 PT6



Cima

Corpo luce interamente in alluminio pressofuso. Con finitura nero e oro. Diffusore in acrilico trasparente.

Die-cast aluminium frame. Black and gold finish. Transparent acrylic diffuser. / Corps en aluminium coulé sous pression, avec finition en noir et or. Diffuseur acrylique transparent. / Lichtkörper aus Aluminiumspritzguss. Ausführung schwarz-gold. Lichtverteiler aus transparentem Acryl. / Elemento de iluminación totalmente de aluminio fundido a presión. Acabados en negro o negro y oro. Difusor en acrílico transparente. / Корпус полностью из литого алюминия. Доступен в чёрно-золотой отделке. Рассеиватель из прозрачного акрила.



⊕ IP43

→ 250 ↑ 460 ↗ 400 mm
max 1 x 60W E27

024134 AP1

⊕ IP43

⊕ 830 ↑ 2160 ↗
max 2 x 60W E27

024097 PT2





Anna



Corpo luce in resina ad alte prestazioni: inattaccabile dalla corrosione, colori stabilizzati da trattamento U.V., resistente a sbalzi termici da -60° C a + 90° C. Diffusore in metacrilato anti ingiallimento.

High performance resin body: resistant to corrosion, colours stabilized during UV rays treatment, thermal shock resistance from -60° to +90°C. Methacrylate non-yellowing diffuser. / Corps lumineux en résine de haute prestation: inattaquable par la corrosion, couleurs stabilisés avec traitement U.V., résistant à écarts de température de 60°C à + 90°C. Diffuseur en métacrylate anti jaunissement. / Lichtkörper aus bestleistungem Harz: Korrosionsunangrifflich, Farben durch UV-Behandlung stabilisiert, Thermosprungfest von -60° C bis + 90° C. Lichtverteiler aus Metakrylat vergilbungsfest. / Cuerpo de luz en resina con altas prestaciones: inatacable corrosión, colores estables por tratamiento U.V., resistente a cambios térmicos de -60°C a +90° C. Difusores en metacrilato anti amarilleo. / Корпус света из смеси высокоэффективных смол: коррозионностойкий, цвета защищены от ультрафиолетового света, устойчивый к перепадам температур от -60° до + 90°. Рассеиватель из метилметакрилата, анти-пожелтение.






 IP44
 ø 220 ↑ 450/800 mm
 max 1 x 60W E27
 120485 SP1 Bianco
 101507 SP1 Nero






 IP44
 → 220 ↑ 450 ↗ 275 mm
 max 1 x 60W E27
 120423 AP1 Big Bianco
 101491 AP1 Big Nero




 IP44
 → 220 ↑ 350 ↗ 130 mm
 max 1 x 60W E27
 120430 AP1 Small Bianco
 101552 AP1 Small Nero




 IP44
 ø 220 ↑ 1100 mm
 max 1 x 60W E27
 120454 PT1 Small Bianco
 101514 PT1 Small Nero

Giove

Corpo luce in alluminio pressofuso verniciato a polveri. Doppio diffusore, superiore e inferiore, in vetro temperato trasparente sabbato.

Powder coated die-cast aluminum body. Tempered transparent frosted top and bottom glass double diffuser.
/ Corps lumineux en aluminium moulé sous pression et verni à poudre. Double diffuseur, supérieur et inférieur, en verre transparent trempé et sablé. / Lichtkörper aus Aluminiumspritzguß pulverlackbeschichtet. Doppelter Lichtverteiler, oben und unten, aus gehärtetem Glas transparent und sandgestrahlt. / Cuerpo de luz en aluminio fundido barnizado a polvos. Difusor doble, superior e inferior, en vidrio temperado transparente arenado. / Корпус света из литого алюминия порошковой окраски. Двойной рассеиватель; как верхний так и нижний из закалённого прозрачного стекла пескоструйной обработки.



Antracite



Bianco



Nero



→ 330 ↑ 80 ↗ 100 mm
max 1 x 60W E27

092188 AP1 Antracite
092195 AP1 Bianco
092201 AP1 Nero







Francy

Corpo luce e diffusore in resina ad alte prestazioni: inattaccabile dalla corrosione sia di agenti atmosferici che di fertilizzanti chimici, colori stabilizzati da trattamento U.V., resistente a sbalzi termici da -60° C a + 90° C.

High performance resin body: resistant to corrosion caused by both atmospheric agents and chemical fertilizers, colors stabilized during UV rays treatment, thermal shock resistance from -60° to +90°C. / Corps lumineux en résine de haute prestation: inattaquable par la corrosion, soit des agents atmosphériques que de fertilisants chimiques. Couleurs stabilisés avec traitement U.V., résistant à écarts de température de 60°C à + 90°C. / Lichtkörper und Lichtverteiler aus bestleistungendem Harz: Korrosionsunangrifflich von atmosphärischen Einwirkungen und von chemischen Düngern, Farben durch UV-Behandlung stabilisiert, thermosprungfest von -60° C bis +90° C. / Cuerpo de luz y difusor en resina con altas prestaciones: inatacables por la corrosión sea por agentes atmosféricos que por fertilizantes químicos, colores estables por tratamiento U.V., resistente a cambios térmicos de -60° C a + 90° C. / Корпус света из смеси высокоэффективных смол: коррозионностойкий и с химической защитой от атмосферных явлений, цвета защищены от УФ лучей, стойкость температур от -60° C до + 90° C.



 	 
□ IP66 → 300 ↑ 130 ≥ 85 mm max 1 x 23W E27	□ IP66 → 300 ↑ 130 ≥ 85 mm max 1 x 23W E27
123745 Francy-1 AP1 Bianco 123738 Francy-1 AP1 Grigio 123752 Francy-1 AP1 Nero	123776 Francy-2 AP1 Bianco 123769 Francy-2 AP1 Grigio 123783 Francy-2 AP1 Nero



Andromeda

Corpo luce in alluminio pressofuso verniciato. Doppio diffusore, superiore e inferiore, in vetro pirex trasparente.

Die-cast aluminum body light, with varnish finish. Double diffuser, up and down, both made of transparent pyrex glass. / Corps en aluminium coulé sous pression et, verni. Double diffuseur: supérieur et inférieur en verre pyrex transparent. / Lichtkörper aus Spritzguss-Alublock lackiert. Doppelter Lichtverteller, oben und unten, aus transparentem Pirexglas. / Elemento de iluminación en un bloque único de aluminio fundido a presión acabado pintado. Difusor doble, superior e inferior, de vidrio pirex transparente. / Корпус из литого алюминия, покрытого краской. Двойной рассеиватель, верхний и нижний из стекла пирекс.



-  Antracite
-  Bianco
-  Nero



⌀ $\frac{1}{2}$ IP54

→ 450 ↑ 80 ↗ 95 mm
max 2 x 60W E27

092355 AP2 Antracite
100364 AP2 Bianco
100371 AP2 Nero

⌀ $\frac{1}{2}$ IP55

→ 220 ↑ 85 ↗ 120 mm
max 1 x 60W E27

061580 AP1 Antracite
066868 AP1 Bianco
061597 AP1 Nero

Rex

Corpo luce in alluminio pressofuso verniciato a polveri. Diffusore bianco in materiale acrilico.

Powder coated die-cast aluminum body. White acrylic diffuser. / Corps lumineux en aluminium moulé sous pression et verni à poudre. Diffuseur blanc en métal acrylique. / Lichtkörper aus Aluminiumspritzguß pulverlackbeschichtet. Lichtverteiler weiß in Akrylmaterial. / Cuerpo de luz en aluminio fundido barnizado a polvos. Difusor blanco en material acrílico. / Корпус света из алюминия порошковой окраски. Рассеиватель белый из акрилового материала.



⌀ $\frac{1}{2}$ IP44

→ 250 ↑ 120 ↗ 130 mm
max 1 x 60W E27

092409 Rex-1 AP1 Antracite
092393 Rex-1 AP1 Bianco

⌀ $\frac{1}{2}$ IP44

→ 250 ↑ 120 ↗ 130 mm
max 1 x 60W E27

092423 Rex-2 AP1 Antracite
092416 Rex-2 AP1 Bianco

⌀ $\frac{1}{2}$ IP44

→ 250 ↑ 120 ↗ 130 mm
max 1 x 60W E27

092447 Rex-3 AP1 Antracite
092430 Rex-3 AP1 Bianco



Rex-2



Rex-1



Rex-3

Antracite

Bianco

Iko

Corpo luce in alluminio pressofuso verniciato a polveri. Doppio diffusore, superiore e inferiore, in vetro temperato trasparente e sabbiato.

Powder coated die-cast aluminum body. Made of tempered and frosted clear glass diffuser up-and-down double diffuser. / Corps lumineux en aluminium moulé sous pression et verni à poudre. Double diffuseur, supérieur et inférieur, en verre transparent trempé et sablé. / Lichtkörper aus Aluminiumspritzguß pulverlackbeschichtet. Doppelter Lichtverteiler, oben und unten, aus gehärtetem Glas transparent und sandgestrahlt. / Cuerpo de luz en aluminio fundido barnizado a polvos. Difusor doble, superior e inferior, en vidrio temperado transparente arenado. / Корпус света из литого алюминия порошковой окраски. Двойной рассеиватель; верхний и нижний из закалённого стекла пескоструйной обработки.



⌀  P44

→ 140 ↑ 70 ↗ 190 mm
max 1 x 60W E27

018515 AP1 Antracite
018522 AP1 Bianco
092218 AP1 Grigio
018539 AP1 Nero




Down

Montatura in alluminio pressofuso verniciato a polveri. Diffusore in acrilico. Sorgente luminosa a LED integrati.

Die-cast aluminum body light with powder coat finish. Acrylic diffuser, with sandblasted inner side. Integrated LED lighting source. / Monture en aluminium coulé sous pression et vernie à poudre. Diffuseur acrylique. Source lumineuse à LED intégrés. / Gestell aus Aluminiumspritzguss pulverlackiert. Lichtverteiler Acryl. Lichtquelle mit integrierten LED. / Armazón en aluminio presofundido barnizado a polvos. Difusor en acrílico. Aparato luminoso a LED integrados. / Арматура из литого алюминия порошковой окраски. Рассеиватель из акрила. Свет ЛЕД встроенный.



Lampadine G9 28W incluse.



534

IP44
→ 85 ↑ 85 ↗ 50 mm
max 1 x 28W G9
122045 AP1 Antracite
115382 AP1 Bianco


Twin

Corpo luce in alluminio pressofuso verniciato a polveri. Doppio diffusore, superiore e inferiore, in vetro pirex trasparente satinato.

Powder coated die-cast aluminum body. Double, top and bottom, frosted Pyrex glass diffuser. / Corps lumineux en aluminium coulé sous pression et verni à poudres. Double diffuseur, supérieur et inférieur, en verre pyrex transparent satiné. / Lichtkörper aus Aluminiumspritzguß pulverlackiert. Doppelter Lichtverteiler, oben und unten, aus Pyrexglas transparent satin. / Cuerpo de luz en aluminio presofundido barnizado a polvos. Doble difusor, superior e inferior, en vidrio pirex transparente satinado. / Корпус света из литого алюминия порошковой окраски. Двойной рассеиватель: верхний и нижний из прозрачного стекла пурех матовой окраски.



Lampadine G9 28W incluse.



IP44
→ 165 ↑ 65 ↗ 115 mm
max 1 x 35W G9
115368 AP1 Antracite
115351 AP1 Bianco
115375 AP1 Nero

535

Gas

Corpo luce in alluminio pressofuso verniciato a polveri. Diffusore in vetro temperato trasparente sabbato.

Powder coated die-cast aluminum body. Tempered and frosted clear glass diffuser. / Corps lumineux en aluminium moulé sous pression et verni à poudre. Diffuseur en verre transparent trempé et sablé. / Lichtkörper aus Aluminiumspritzguß pulverlackbeschichtet. Lichtverteiler aus gehärtetem Glas transparent sandgestrahlt. / Cuerpo de luz en aluminio fundido barnizado a polvos. Difusor en vidrio temperado transparente arenado. / Корпус света из литого алюминия порошковой окраски. Рассеиватель из прозрачного закалённого стекла пескоструйной обработки.



Antracite



Bianco



Nero



⌀  P43

→ 115 ↑ 95 ↗ 150 mm
max 1 x 35W GU10

091525 AP1 Antracite
091518 AP1 Bianco
020228 AP1 Nero



Up

Corpo luce in fusione di alluminio verniciato a polveri. Diffusori in vetro pirex trasparente satinato.

Powder coated die-cast aluminum body. Frosted Pyrex glass diffusers. / Corps lumineux en fusion d'aluminium verni à poudre. Diffuseurs en verre pirex transparent satiné. / Lichtkörper aus Aluminiumguß pulverlackiert. Lichtverteiler aus Pyrexglas transparent satin. / Cuerpo de luz en aluminio fundido barnizado a polvos. Difusor en vidrio pirex transparente arenado. / Копгус света из литого алюминия порошковой окраски. Рассеиватель из прозрачного стекла ругех матового цвета.



Lampadine G9 28W incluse.



Antracite



Bianco



Nero



→ 65 ↑ 150 ↗ 95 mm
max 2 x 40W G9

115337 AP2 Antracite
115320 AP2 Bianco
115344 AP2 Nero



→ 65 ↑ 80 ↗ 95 mm
max 1 x 40W G9

115306 AP1 Antracite
115290 AP1 Bianco
115313 AP1 Nero





Gun

Corpo luce in alluminio con finitura naturale spazzolata o in vernice opaca nera o bianca. Diffusore in vetro pirex trasparente disponibile a luce singola o doppia, superiore e inferiore.

Aluminum body with natural brushed finish or with matt white or black varnish. Clear Pyrex glass diffuser available with single or up-and-down double light. / Corp lumineux en aluminium fini brossé naturellement ou en vernis mat noir ou blanc. Diffuseur en verre pirex transparent disponible à feu simple ou double, inférieur et supérieur. / Lichtkörper aus Aluminium natürlich mit Bürstung verarbeitet oder matt schwarz oder weiß lackiert. Lichtverteiler aus transparentem Pyrexglas, mit Einzellicht oder Doppellicht, oben und unten, erhältlich. / Cuerpo de luz en aluminio con acabado natural cepillado o en barniz opaca negra o blanca. Difusor en vidrio pirex transparente disponible con luz individual o doble, superior e inferior. / Корпус света из алюминия с натуральной отделкой или окрашенного в белый или черный матовый цвет. Рассеиватель из прозрачного стекла ругек, доступен в одинарным или двойным светом, верхним и нижним.



Lampadine GU10 28W incluse nei modelli: AP2 Small e PL1.



→ 105 ↑ 105 mm
max 1 x 28W GU10

092324 PL1 Alluminio
122663 PL1 Bianco
122687 PL1 Nero



→ 110 ↑ 310 ↗ 150 mm
max 2 x 60W E27

033020 AP2 Big Alluminio
092300 AP2 Big Bianco
092317 AP2 Big Nero



→ 65 ↑ 210 ↗ 110 mm
max 2 x 35W GU10

033013 AP2 Small Alluminio
100388 AP2 Small Bianco
100395 AP2 Small Nero



Alluminio

Lampade da esterno

Astro

Corpo luce in alluminio pressofuso verniciato a polveri. diffusore, in vetro pirex trasparente sabbato.

Die-cast aluminum body light with powder coat finish. Sandblasted transparent Pyrex glass diffuser. / Corps lumineux en aluminium moulé sous pression et verni à poudre. Diffuseur en verre pirex transparent sablé. / Lichtkörper aus Aluminiumspritzguß pulverlackbeschichtet. Lichtverteiler aus Pyrexglas transparent und sandgestrahit. / Cuerpo de luz en aluminio fundido barnizado a polvos. Difusor en vidrio pirex transparente arenado. / Корпус света из литого алюминия порошковой окраски. Рассеиватель из прозрачного стекла ругех пескоструйной обработки.



Lampadine G9 28W incluse.



Antracite



Bianco



Nero



→ 65 ↑ 80 ↗ 90 mm
max 1 x 40W G9

092157 AP1 Antracite
092164 AP1 Bianco
092171 AP1 Nero



Snif

Corpo luce in alluminio pressofuso verniciato. Doppio diffusore, superiore e inferiore, in vetro pirex trasparente.

Die-cast aluminium body light, with varnish finish. Double diffuser, upper and lower, both made of transparent pyrex glass. / Corps en aluminium coulé sous pression, verni. Double diffuseur: supérieur et inférieur en verre pyrex transparent. / Lichtkörper aus Spritzguss-Alublock lackiert. Doppelter Lichtverteiler, oben und unten, aus transparentem Pirexglas. / Elemento de iluminación en aluminio fundido a presión acabado pintado. Difusor doble, superior e inferior, de vidrio pirex transparente. / Корпус из литого алюминия, покрытого краской. Двойной рассеиватель, верхний и нижний из стекла руtex.

 Lampadine G9 28W incluse.



Nero

Grigio

Antracite



  IP44  IP54

→ 90 ↑ 100 ↗ 135 mm → 110 ↑ 110 ↗ 155 mm
max 1 x 40W G9 max 1 x 40W G9

121963 AP1 Square Antracite 061467 AP1 Round Antracite
118666 AP1 Square Grigio 061474 AP1 Round Grigio
123080 AP1 Square Nero 061450 AP1 Round Nero




Lampade da esterno


Ceci

Corpo luce e diffusore in resina ad alte prestazioni: inattaccabile dalla corrosione sia di agenti atmosferici che di fertilizzanti chimici, colori stabilizzati da trattamento U.V., resistente a sbalzi termici da -60° C a + 90° C. Carrabile fino a 5000 Kg.

High performance resin body: resistant to corrosion caused by both atmospheric agents and chemical fertilizers, colors stabilized during UV rays treatment, thermal shock resistance from -60° to +90°C. Resistant to 5000 kg impact. / Corps lumineux et diffuseur en résine de haute prestation: inattaquable par la corrosion, soit des agents atmosphériques que des fertilisants chimiques. Couleurs stabilisées avec traitement UV, résistant aux écarts de température de 60°C à + 90°C. / Lichtkörper und Lichtverteiler aus bestleistungendem Harz: Korrosionsunangrifflich von atmosphärischen Einwirkungen und von chemischen Düngern. Farben durch UV-Behandlung stabilisiert. Thermospnungsfest von -60° C bis + 90° C. Befahrbar bis 5000 Kg. / Cuerpo de luz y difusor en resina con altas prestaciones: inatacable contra la corrosión sea por agentes atmosféricos que por fertilizantes químicos; colores estables por tratamiento U.V., resistentes a cambios térmicos de -60° C a +90° C. Transitabile hasta un peso de 5000 kg. / Корпус света и рассеиватель из смеси смол: коррозионноустойчивый как от атмосферных факторов, так и химических элементов, цвета защищены от ультрафиолетового света, устойчивый к перепадам температур от -60°C до + 90°C. Выдерживает до 5000 кг.

 Lampadine GU10 4,5W LED e GX53 10W incluse.

 Sorgente luminosa LED a luce fredda, 25.000 h di durata.




Lampade da esterno



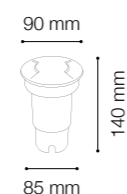
Cecilia

Corpo luce e diffusore in resina ad alte prestazioni: inattaccabile dalla corrosione sia di agenti atmosferici che di fertilizzanti chimici, colori stabilizzati da trattamento U.V., resistente a sbalzi termici da -60° C a + 90° C. Carrabile fino a 5000 Kg.

High performance resin body: resistant to corrosion caused by both atmospheric agents and chemical fertilizers, colors stabilized during UV rays treatment, thermal shock resistance from -60° to +90°C. Resistant to 5000 kg impact. / Corps lumineux et diffuseur en résine de haute prestation: inattaquable par la corrosion, soit des agents atmosphériques que des fertilisants chimiques. Couleurs stabilisés avec traitement U.V., résistant aux écarts de température de 60°C à + 90°C. / Lichtkörper und Lichtverteiler aus bestleistungendem Harz: Korrosionsunangrifflich von atmosphärischen Einwirkungen und von chemischen Düngern. Farben durch UV-Behandlung stabilisiert. Thermosprungfest von -60° C bis + 90° C. Befahrbar bis 5000 Kg. / Cuerpo de luz y difusor en resina con altas prestaciones: inatacable contra la corrosión sea por agentes atmosféricos que por fertilizantes químicos; colores estables por tratamiento U.V., resistentes a cambios térmicos de -60° C a +90° C. Transitable hasta un peso de 5000 kg. / Корпус света и рассеиватель из смеси смол: коррозионностойкий как от атмосферных факторов, так и химических элементов, цвета защищены от ультрафиолетового света, устойчивый к перепадам температур от -60°C до + 90°C. Выдерживает до 5000 кг.

 Lampadine GU10 4,5W LED e GX53 10W incluse.

 Sorgente luminosa LED a luce fredda, 25.000 h di durata.




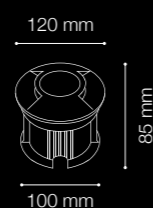
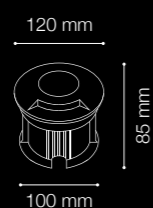
Rocket

Apparecchio da incasso. Corpo luce in acciaio spazzolato. Diffusore in vetro pirex.

Recessed device. Brushed steel body. Pyrex glass diffuser. / Appareil à encastrer. Corps lumineux en aluminium brossé. Diffuseur en verre pyrex. / Einbaugerät. Lichtkörper aus Stahl gebürstet. Lichtverteiler aus Pyrexglas. / Aparato empotrado. Cuerpo de luz en acero cepillado. Difusor en vidrio pirex. / Встраиваемый светильник. Корпус света из матовой стали. Рассеиватель из стекла пирекс.




Lampadine G9 28W incluse.

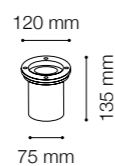
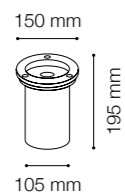
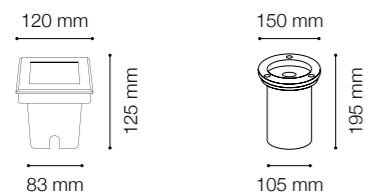



Park

Spot da incasso al suolo o parete. Corpo luce esterno in PVC. Parabola riflettente in alluminio. Cornice blocca vetro in acciaio satinato. Vetro trasparente.

Recessed spotlight for wall or ground. PVC external body. Aluminum reflecting lens. Glazed steel glass-setting frame. / Spot à encastrer au sol ou au mur. Corps lumineux extérieur en PVC. Parabole réfléchissante en aluminium. Cadre circulaire ferme verre en acier mat. Verre transparent. / Boden- oder Wandeinbauspot. Äußerer Lichtkörper aus PVC. Aluminium-Reflektor. Runder Glas-Blockierungsrahmen aus satiniertem Stahl. Transparentes Glas. / Spot empotrable al suelo o pared. Cuerpo de luz externo en PVC. Parábola reflectante en aluminio. Marco sujeta cristal en acero satinado. Vidrio transparente. / Встраиваемый спот вровень с потолком или стеной. Внешний корпус света из материала ПВХ. Параболический отражатель из алюминия. Рамка фиксирующая стекло из стали. Стекло прозрачное.

 Lampadine G9 28W incluse nel modello PT1 Square.




 max 1 x 28W G9
 117881 PT1 Square


 max 1 x 60W E27
 032825 PT1 Round Medium


 max 1 x 20W GU10
 032832 PT1 Round Small

Leti

Corpo luce e diffusore in resina ad alte prestazioni: inattaccabile dalla corrosione sia di agenti atmosferici che di fertilizzanti chimici, colori stabilizzati da trattamento UV, resistente a sbalzi termici da -60° C a +90° C.

High performance resin body and diffuser: resistant to corrosion caused by both atmospheric agents and chemical fertilizers, colours stabilized during UV rays treatment, thermal shock resistance from -60° to +90°C. / Corps lumineux et diffuseur en résine à haute performance: protégé contre la corrosion soit par intempéries que par engrais chimiques. Couleurs stabilisés par un traitement UV, qui résistent aux chocs thermiques de -60° jusqu'à +90°C. / Lichtkörper und Lichtverteiler aus bestleistungendem Harz: Korrosionsunangrifflich von atmosphärischen Einwirkungen und von chemischen Düngern, Farben durch UV-Behandlung stabilisiert, Thermosprungfest von -60° C bis +90° C. / Cuerpo de luz y difusor en resina con altas prestaciones: inatacable en la corrosión sea por agentes atmosféricos que por fertilizantes químicos; colores estables por tratamiento UV, resistente a cambios térmicos de -60°C a +90° C. / Корпус света и рассеиватель из смеси высокоэффективных смол: коррозионноустойчивый как от атмосферных факторов, так и химических элементов, цвета защищены от ультрафиолетового света, устойчивый к перепадам температур от -60° до +90°.

 Lampadine GX53 3W incluse.

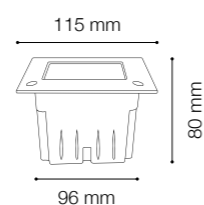
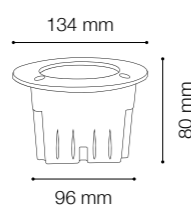
 Sorgente luminosa LED a luce fredda, 25.000 h di durata.








Nero



Bianco



		IP66			IP66	
max 1 x 3W GX53 LED / 350 Lm			max 1 x 3W GX53 LED / 350 Lm			
096544	F1 Round Bianco		096575	F1 Square Bianco		
096568	F1 Round Grigio		096599	F1 Square Grigio		
096551	F1 Round Nero		096582	F1 Square Nero		



Bianco

Germana

Corpo luce e diffusore in resina ad alte prestazioni: inattaccabile dalla corrosione sia di agenti atmosferici che di fertilizzanti chimici, colori stabilizzati da trattamento UV, resistente a sbalzi termici da -60° C a + 90° C. Diffusore a inclinazione variabile.

High performance resin body: resistant to corrosion caused by both atmospheric agents and chemical fertilizers, colors stabilized during UV rays treatment, thermal shock resistance from -60° to +90°C. Multi-level adjustable diffuser. / Corps lumineux et diffuseur en résine de haute prestation: inattaquable par la corrosion, soit des agents atmosphériques que des fertilisants chimiques. Couleurs stabilisés avec traitement U.V., résistant aux écarts de température de 60°C à + 90°C. Diffuseur à inclinaison variable. / Lichtkörper und Lichtverteller aus bestleistendem Harz: Korrosionsunangrifflich von atmosphärischen Einwirkungen und von chemischen Düngern. Farben durch UV-Behandlung stabilisiert. Thermosprunfest von -60° C bis + 90° C. Lichtverteller mit variabler Neigung. / Cuerpo de luz y difusor en resina con altas prestaciones: inatacable contra la corrosión sea por agentes atmosféricos que por fertilizantes químicos; colores estables por tratamiento UV, resistentes a cambios térmicos de -60° C a +90° C. Difusor con inclinación variable. / Корпус света и рассеиватель из смеси смол: коррозионноустойчивый как от атмосферных факторов, так и химических элементов, цвета защищены от ультрафиолетового света, устойчивый к перепадам температур от -60°C до + 90°C. Рассеиватель нагибаемый по вкусу.



□ P66

→ 180 ↑ 280 ⇌ 300 mm
max 1 x 23W E27

120188 AP1 Bianco
120171 AP1 Nero



Nero

Berta







Corpo luce e diffusore in resina ad alte prestazioni: inattaccabile dalla corrosione sia di agenti atmosferici che di fertilizzanti chimici, colori stabilizzati da trattamento U.V., resistente a sbalzi termici da -60° C a + 90° C.

High performance resin body: resistant to corrosion caused by both atmospheric agents and chemical fertilizers, colours stabilized during UV rays treatment, thermal shock resistance from -60° to +90°C. / Corps lumineux et diffuseur en résine de haute prestation: inattaquable par la corrosion, soit des agents atmosphériques que des fertilisants chimiques, couleurs stabilisés avec traitement U.V., résistant à écarts de température de 60°C à + 90°C. / Lichtkörper und Lichtverteiler aus bestleistungendem Harz: Korrosionsunangrifflich von atmosphärischen Einwirkungen und von chemischen Düngern, Farben durch UV-Behandlung stabilisiert, Thermosprungfest von -60° C bis + 90° C. / Cuerpo de luz y difusor en resina con altas prestaciones: inatacable en la corrosión sea por agentes atmosféricos que por fertilizantes químicos; colores estables por tratamiento U.V., resistente a cambios térmicos de -60°C a +90° C. / Корпус света и рассеиватель из смеси высокоэффективных смол: коррозионноустойкий как от атмосферных факторов, так и химических элементов, цвета защищены от ультрафиолетового света, устойчивый к перепадам температур от -60° до + 90°.

 Lampadine GX53 11W/3W incluse.

 Sorgente luminosa LED a luce fredda, 25.000 h di durata.



 	 	 
ø 360 ↑ 95 mm max 1 x 11W GX53 LED / 900 Lm	ø 275 ↑ 80 mm max 1 x 11W GX53 LED / 900 Lm	ø 200 ↑ 70 mm max 1 x 3W GX53 LED / 350 Lm
120713 AP1 Big Bianco 120720 AP1 Big Grigio 120706 AP1 Big Nero	096421 AP1 Medium Bianco 113340 AP1 Medium Grigio 096414 AP1 Medium Nero	096445 AP1 Small Bianco 122786 AP1 Small Grigio 096438 AP1 Small Nero



Lucia

Corpo luce e diffusore in resina ad alte prestazioni: inattaccabile dalla corrosione sia di agenti atmosferici che di fertilizzanti chimici, colori stabilizzati da trattamento U.V., resistente a sbalzi termici da -60° C a + 90° C.

High performance resin body and diffuser: resistant to corrosion caused by both atmospheric agents and chemical fertilizers, colours stabilized during UV rays treatment, thermal shock resistance from -60° to +90°C. / Corps lumineux et diffuseur en résine de haute préstation: inattaquable par la corrosion, soit des agents atmosphériques que des fertilisants chimiques, couleurs stabilisés avec traitement U.V., résistant à écarts de température de 60°C à + 90°C. / Lichtkörper und Lichtverteiler aus bestleistungendem Harz: Korrosionsunangrifflich von atmosphärischen Einwirkungen und von chemischen Düngern, Farben durch UV-Behandlung stabilisiert, Thermosprungfest von -60° C bis + 90° C. / Cuerpo de luz y difusor en resina con altas prestaciones: inatacable en la corrosión sea por agentes atmosféricos que por fertilizantes químicos; colores estables por tratamiento U.V., resistente a cambios térmicos de -60°C a +90° C. / Корпус света и рассеиватель из смеси высокоэффективных смол: коррозионноустойчивый как от атмосферных факторов, так и химических элементов, цвета защищены от ультрафиолетового света, устойчивый к перепадам температур от -60° до + 90°.



Bianco



Nero



Ø 300 ↑ 90 mm
max 1 x 23W E27

096667 Lucia-1 AP1 Bianco
096674 Lucia-1 AP1 Nero



Ø 300 ↑ 90 mm
max 1 x 23W E27

096681 Lucia-2 AP1 Bianco
096698 Lucia-2 AP1 Nero

Maddi

Corpo luce e diffusore in resina ad alte prestazioni: inattaccabile dalla corrosione sia di agenti atmosferici che di fertilizzanti chimici, colori stabilizzati da trattamento U.V., resistente a sbalzi termici da -60° C a + 90° C.

High performance resin body and diffuser: resistant to corrosion caused by both atmospheric agents and chemical fertilizers, colours stabilized during UV rays treatment, thermal shock resistance from -60° to +90°C. / Corps lumineux et diffuseur en résine de haute préstation: inattaquable par la corrosion, soit des agents atmosphériques que des fertilisants chimiques, couleurs stabilisés avec traitement U.V., résistant à écarts de température de 60°C à + 90°C. / Lichtkörper und Lichtverteiler aus bestleistungendem Harz: Korrosionsunangrifflich von atmosphärischen Einwirkungen und von chemischen Düngern, Farben durch UV-Behandlung stabilisiert, Thermosprungfest von -60° C bis + 90° C. / Cuerpo de luz y difusor en resina con altas prestaciones: inatacable en la corrosión sea por agentes atmosféricos que por fertilizantes químicos; colores estables por tratamiento U.V., resistente a cambios térmicos de -60°C a +90° C. / Корпус света и рассеиватель из смеси высокоэффективных смол: коррозионноустойкий как от атмосферных факторов, так и химических элементов, цвета защищены от ультрафиолетового света, устойчивый к перепадам температур от -60° до + 90°.



Nero



Bianco



IP66

→ 330 ↑ 230 ≈ 90 mm
max 1 x 23W E27

096711 Maddi-1 AP1 Bianco
096704 Maddi-1 AP1 Nero

IP66

→ 330 ↑ 230 ≈ 90 mm
max 1 x 23W E27

096735 Maddi-2 AP1 Bianco
096728 Maddi-2 AP1 Nero

Mike

Corpo luce in blocco unico d'alluminio pressofuso rifinito in vernice. Diffusore in vetro pirex.

One block die-cast aluminium body light with varnish finish. Pyrex glass diffuser. / Corps en aluminium coulé sous pression, verni. Diffuseur en verre pyrex. / Lichtkörper in einem einzigen Spritzguss-Alublock lackiert. Lichtventeller aus Pyrexglas. / Elemento de iluminación en un bloque único de aluminio fundido a presión acabado pintado. Difusor de vidrio pirex. / Цельноалюминевый сварной корпус покрытый краской. Рассеиватель из стекла pyrex.

Antracite



Bianco



Nero



IP54


→ 320 ↑ 205 ≈ 120 mm
max 1 x 60W E27

061818 AP1 Big Antracite
066882 AP1 Big Bianco
061801 AP1 Big Nero

IP65

→ 215 ↑ 195 ≈ 100 mm
max 1 x 25W E27

061788 AP1 Small Antracite
066899 AP1 Small Bianco
061771 AP1 Small Nero



Cometa

Corpo luce in alluminio pressofuso rifinito con vernice a polveri. Diffusore in PVC bianco.

Body light in die-cast aluminium, powder coated finish. White PVC diffuser. / Corps lumineux en aluminium moulé sous pression et fini avec vernis à poudre. Diffuseur en PVC blanc. / Lichtkörper aus Aluminiumspritzguss mit Pulverlackierung. Lichtverteiler aus PVC weiß. / Cuerpo de luz en aluminio fundido acabado con barniz a polvos. Difusor en PVC blanco. / Корпус света из литого алюминия покрыт порошковой окраской. Рассеиватель из белого материала ПВХ.



Nero



IP54

→ 300 ↑ 300 ⇨ 85 mm
max 3 x 28W E14

082240 FL3 Antracite
082271 FL3 Nero



Antracite

Lampadine e accessori

Light bulbs and accessories

Ampoules et accessoires

Leuchtmittel und Zubehör

Bombillas y accesorios

Лампочки и аксессуары



LED

Bassi consumi, lunga durata, facile sostituzione.
Trasparenti o bianche per non produrre aloni di luce.
Disponibili per alcuni modelli a luce calda o fredda.

Low energy consumption, long duration, easy replacement procedure. Anthraco, clear or white, bulbs. For some models available with warm or cold light emission. / Économie, à longue durée, facile à remplacer. Transparentes ou blanches pour ne pas produire éclats de lumière. Disponibles, pour certains modèles, à lumière chaude ou froide. / Niedriger Verbrauch, lange Lebensdauer, leichter Austausch. Transparent oder weiß, um keine Lichtlöcher zu erzeugen. Für einige Modelle mit warmem oder kaltem Licht erhältlich. / Bajos consumos, larga duración, fácil sustitución. Transparentes o blancos para no producir halos de luz. Disponibles para algunos modelos de luz caliente o fría. / Низкое потребление, длительность, лёгкость в замене. Прозрачные или белые во избежания гало и теневых эффектов. Доступны для некоторых моделей тёплого или холодного света.



LED E14 Sfera

ø 45 ↑ 78 mm
Attacco E14
4 W - 3000 K
15000 ore

Code: 101217 Bianco 390 Lm
101200 Trasparente 430 Lm



LED E14 Oliva

ø 35 ↑ 98 mm
Attacco E14
4 W - 3000 K
15000 ore

Code: 101231 Bianco 390 Lm
101224 Trasparente 430 Lm



LED E14 Spot

ø 50 ↑ 87 mm
Attacco E14
4 W - 430 Lm - 3000 K
25000 ore

Code: 101255



LED E14 Sfera Cromo

ø 45 ↑ 75 mm
Attacco E14
4 W - 260 Lm - 3000 K
25000 ore

Code: 101262



LED E14 Colpo di vento

ø 35 ↑ 110 mm
Attacco E14
4 W - 430 Lm - 3000 K
15000 ore

Code: 101248



LED E27 Sfera

ø 45 ↑ 75 mm
Attacco E27
4 W - 3000 K
25000 ore

Code: 101286 Bianco 390 Lm
101279 Trasparente 430 Lm



LED E27 Goccia Cromo

ø 60 ↑ 105 mm
Attacco E27
4 W/8W - 270 Lm/500 Lm - 3000 K
25000 ore

Code: 101316 4W
123882 8W



LED E27 Goccia

ø 60 ↑ 105 mm
Attacco E27
4 W/8W - 3000 K
15000 ore

Code: 101309 Bianco 4W 420 Lm
101293 Trasparente 4W 470 Lm
123899 Bianco 8W 720 Lm
119571 Trasparente 8W 806 Lm



LED E27 Globo

Attacco E27
8 W - 1000 Lm - 3000 K
25000 ore

Code: 101330 ø 95 Bianco 720 Lm
101323 ø 95 Trasparente 806 Lm
101354 ø 125 Bianco 720 Lm
101347 ø 125 Trasparente 806 Lm

LED

Bassi consumi, lunga durata, facile sostituzione. Trasparenti o bianche per non produrre aloni di luce. Disponibili per alcuni modelli a luce calda o fredda.

Low energy consumption, long duration, easy replacement procedure. Anthalo, clear or white, bulbs. For some models available with warm or cold light emission. / Économe, à longue durée, facile à remplacer. Transparentes ou blanches pour ne pas produire éclats de lumière. Disponibles, pour certains modèles, à lumière chaude ou froide. / Niedriger Verbrauch, lange Lebensdauer, leichter Austausch. Transparent oder weiß, um keine Lichtlöcher zu erzeugen. Für einige Modelle mit warmem oder kaltem Licht erhältlich. / Bajos consumos, larga duración, fácil sustitución. Transparentes o blancos para no producir halos de luz. Disponibles para algunos modelos de luz caliente o fría. / Низкое потребление, длительность, лёгкость в замене. Прозрачные или белые во избежания гало и теневых эффектов. Доступны для некоторых моделей тёплого или холодного света.

LED G4 Ceramica

ø 13 ↑ 44 mm
Attacco G4
1,8 W - 120 Lm - 3000 K
25000 ore
Code: 101361

LED G4 Plastica

ø 13 ↑ 37 mm
Attacco G4
1,5 W - 110 Lm - 3000 K
25000 ore
Code: 123929

LED G9 Ceramica

ø 14 ↑ 46 mm
Attacco G9
2 W - 130 Lm - 3000 K
30000 ore
Code: 037646

LED G9 Plastica

ø 15 ↑ 46 mm
Attacco G9
2,5 W - 220 Lm - 3000 K
25000 ore
Code: 122168

LED G9 Silicene

ø 15,5 ↑ 49 mm
Attacco G9
3 W - 200 Lm - 3000 K
30000 ore
Code: 051420

LED GU10 5W Vetro

ø 50 ↑ 56 mm
Attacco GU10
5 W - 400 Lm - 3000 K
25000 ore
Code: 108292

LED GU10 7W Vetro

ø 50 ↑ 55 mm
Attacco GU10
7 W - 600 Lm - 3000 K
20000 ore
Code: 123943

LED GU10 5W Ceramica

ø 50 ↑ 60 mm
Attacco GU10
5 W - 400 Lm - 3000 K
25000 ore
Code: 051413

LED GU10 7W Ceramica

ø 50 ↑ 60 mm
Attacco GU10
7 W - 600 Lm/610 Lm
25000 ore
Code: 101378 3000K
117652 4000K

LED GX53

ø 75 ↑ 25 mm
Attacco GX53
7 W/9,5W - 560 Lm/800 Lm - 3000 K
30000 ore
Code: 101385 7W
123936 9,5W

LED T8 D60

ø 27 → 600 mm
Attacco G13
9 W - 650 Lm/700 Lm
25000 ore
Code: 101392 3000 K
101408 4000 K

LED T8 D90

ø 27 → 900 mm
Attacco G13
14 W - 1100 Lm/1120 Lm
25000 ore
Code: 101415 3000 K
101422 4000 K

LED T8 D120

ø 27 → 1200 mm
Attacco G13
18 W - 1450 Lm/1500 Lm
25000 ore
Code: 101439 3000 K
101446 4000 K



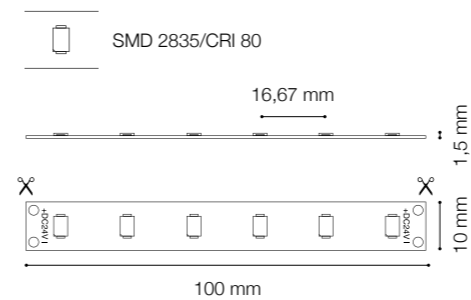
Strip LED

LED modulari su nastro flessibile con dorso adesivo. Venduti a bobine di 5 metri. Il nastro può essere tagliato a piacere. In base alla lunghezza va abbinato un driver di adeguata potenza. Nella versione a IP20 i circuiti sono scoperti, mentre in quella a IP65 sono protetti da uno strato di silicone.

Modular LED sources on the flexible adhesive tape. Purchasable on reels of 5 meters each. The strip can be cut according to one's preferences. A driver of adequate power rating must conform to the length. The model with IP20 has the uncovered electric circuits. The model with IP65 has the circuits protected with silicon layer. / LED modulaires sur bande flexible avec support autocollant. Vendu en bobines de 5 mètres. La bande peut être coupée à plaisir. Selon la longueur, il faut assortir un ballast de puissance suffisante. Dans la version IP20, les circuits sont découverts tandis que dans celle à IP65 ils sont protégés par une couche de silicone. / LED-Module auf flexiblem Klebeband. In 5 Meter-Rollen geliefert. Das Band kann wunschgemäß geschnitten werden. Je nach Bandlänge ist ein Driver der geeigneter Leistung zu verbinden. Bei IP20 ist die Schaltung ungedeckt, bei IP65 mit Silikon-Schutz bezogen. / LED modular sobre cinta flexible con dorso adhesivo. Vendidos en bobinas de 5 metros. La cinta se puede cortar al placer. Según el largo que se elige añadimos un driver adecuado a la potencia. En la versión IP20 los circuitos están cerrados, mientras en la versión de IP65 están protegidos por una capa de silicona. / LED модулированы на гибкой ленте с клейкой на обратной стороне. Продаётся по 5-и метровым катушкам. Лента может отрезана по вкусу. В зависимости от длины подбирается драйвер соответствующей мощности. В версии IP20 эл.схема открыта, в то время как в версии IP65 эта часть защищена силиконовым слоем.



→ 5000 ↑ 10 ± 1,5 mm 13 W - IP20 - 25000 ore	→ 5000 ↑ 10 ± 1,5 mm 13 W - IP65 - 25000 ore	→ 100 ↑ 40 mm IP20	→ 55 ↑ 35 mm IP20
124032 3000 K 1200 Lm 124049 4300 K 1235 Lm	124056 3000 K 1200 Lm 124063 4300 K 1235 Lm	124100 Driver 100W ± 165 mm 124117 Driver 150W ± 200 mm	124070 Driver 30W ± 95 mm 124087 Driver 60W ± 155 mm




Profili LED

Profili in alluminio per LED modulari. Forniti in kit che include: un profilo da un metro, un diffusore in policarbonato trasparente satinato, due clip metalliche per il fissaggio, due coperchi per le estremità di cui una preforata per il passaggio dei cavi elettrici.

Modular aluminum LED profiles. Supplied in 1 meter cuts which include: one 1 meter long profile, one clear polycarbonate diffuser with satin finish, two metal clips for fixing, two covers for the ends (one of which is pierced to permit the passage of electrical cables). / Profils en aluminium pour LED modulaires. Présentés en kit qui inclut: modules d'un mètre, un diffuseur en polycarbonate transparent mat, deux clips métalliques pour la fixation, deux bâches pour les extrémités, dont l'une est perforée pour le passage des câbles électriques. / Aluminiumprofile für LED-Module. Im Kit geliefert, bestehend aus: 1 Meter Profil, ein Lichtverteiler aus Polycarbonat transparent satiniert, zwei Metal Befestigung-Clips, zwei Endabdeckungen, eine davon mit Bohrung für Kabeleinführung. / Perfiles en aluminio para LED modulares. Provistos en kit que incluye: un perfil de un metro, un difusor en policarbonato transparente satinado, dos pinzas metálicas para la fijación, dos tapaderas para las extremidades una de ellas perforada para el pase de los cables eléctricos. / Профиль из алюминия для модулированного ЛЕД. Поставляются в комплекте, который включает: однометровый профиль, рассеиватель из прозрачного матового поликарбоната, два металлических зажима для крепления, два конечных закрытия, из которых одно перфорировано для эл проводов.

Kit profilo angolare



Kit profilo a vista



Kit profilo ad incasso



→ 10000 ↑ 16 ↗ 16 mm
126531 Angolare Alluminio
126548 Angolare Bianco

→ 10000 ↑ 5 ↗ 15 mm
124124 Vista Alluminio
124131 Vista Bianco

→ 10000 ↑ 5 ↗ 25 mm
124148 Incasso Alluminio
124155 Incasso Bianco



Decorative

Lampadina decorativa a incandescenza che imita le antiche lampadine con filamento al carbone. Emette luce molto calda e tenue.

Decorative light bulb which imitates the old bulbs with coal filament wire. Very warm and not intense light emission. / Ampoule décorative à incandescence qui imite les antiques ampoules avec filament à charbon. Elle fait une lumière très chaude et pâle. / Dekor-Glühlampe, Imitation der antiken Kohlefaden-Glühlampen. Sehr warmes und sanftes Licht. / Bombilla decorativa a incandescencia que imita las antiguas bombillas con filamento al carbón. Emite luz muy caliente y tenue. / Декоративная лампочка накаливания, которая напоминает старинные лампочки с угольной нитью. Излучает очень слабый, но тёплый свет.



DECO E27 Bomb
 ø 45 ↑ 110 mm
 Attacco E27
 25 W - 60 Lm - 2000 K
 3000 ore
 Code: 101453



DECO E14 Sfera
 ø 45 ↑ 90 mm
 Attacco E14
 40 W - 130 Lm - 2000 K
 2000 ore
 Code: 095240



DECO E14 Cono
 ø 48 ↑ 95 mm
 Attacco E14
 40 W - 130 Lm - 2000 K
 2000 ore
 Code: 096216



DECO E27 Goccia
 ø 60 ↑ 108 mm
 Attacco E27
 25 W - 60 Lm - 2000 K
 2000 ore
 Code: 013053



DECO E27 Globo
 ø 95 ↑ 135 mm
 Attacco E27
 25 W - 60 Lm - 2000 K
 2000 ore
 Code: 011554



DECO E27 Cono
 ø 64 ↑ 148 mm
 Attacco E27
 40 W - 130 Lm - 2000 K
 2000 ore
 Code: 003887



DECO E27 Ovale
 ø 75 ↑ 150 mm
 Attacco E27
 40 W - 130 Lm - 2000 K
 3000 ore
 Code: 123875



DECO E27 Lineare
 ø 29 ↑ 185 mm
 Attacco E27
 25 W - 60 Lm - 2000 K
 3000 ore
 Code: 101460



Alogene

Luminosità intensa, risparmio di energia fino al 30%. Prodotte anche con le classiche forme delle lampadine tradizionali.

High brightness, energy saving up to 30%. Manufactured also in classic shapes of traditional bulbs. / Intense luminosité, économie d'énergie jusqu'à 30%. On les produit aussi en forme classique d'une ampoule traditionnelle. / Starke Helligkeit, Energiesparung bis zu 30%. Hergestellt auch in den klassischen Formen der traditionellen Glühlampen. / Luz intensa, ahorro de energia hasta el 30%. Producido también con las formas clásicas de las bombillas tradicionales. / Интенсивное освещение, энергосбережение до 30%. Произведены также в форме традиционной лампочки.

 <p>ALO E14 Sfera ø 45 ↑ 77 mm Attacco E14 28 W - 405 Lm -2700 K 2000 ore  Code: 039534</p>	 <p>ALO E14 Oliva ø 35 ↑ 96 mm Attacco E14 28 W - 405 Lm -2700 K 2000 ore  Code: 039510</p>	 <p>ALO E14 Spot ø 50 ↑ 85 mm Attacco E14 28 W - 405 Lm -2700 K 1500 ore  Code: 059426</p>
 <p>ALO E14 Sfera Cromo ø 45 ↑ 79 mm Attacco E14 28 W - 250 Lm -2700 K 1500 ore  Code: 061917</p>	 <p>ALO E14 Colpo di vento ø 35 ↑ 116 mm Attacco E14 28 W - 405 Lm -2700 K 2000 ore  Code: 053714</p>	 <p>ALO E27 Sfera ø 45 ↑ 70 mm Attacco E27 42 W - 530 Lm -2700 K 2000 ore  Code: 061023</p>
 <p>ALO E27 Goccia Cromo ø 60 ↑ 96 mm Attacco E27 42 W - 330 Lm -2700 K 1500 ore  Code: 039893</p>	 <p>ALO E27 Goccia ø 55 ↑ 98 mm Attacco E27 42 W - 530 Lm -2700 K 2000 ore  Code: 057620</p>	 <p>ALO E27 Globo big ø 120 ↑ 175 mm Attacco E27 20/42 W - 320/530 Lm -2700 K 1500 ore  Code: 081038 20W 041766 42W</p>
 <p>ALO E27 Globo small ø 95 ↑ 136 mm Attacco E27 42 W - 530 Lm -2700 K 1500 ore  Code: 007779</p>	 <p>ALO G4 ø 9 ↑ 31 mm Attacco G4 10 W/20 W - 140 Lm/320 Lm -2700 K 2000 ore  Code: 024677 10W 024684 20W</p>	 <p>ALO G9 ø 14 ↑ 40 mm Attacco G9 28 W - 405 Lm -2700 K 1500 ore  Code: 047881</p>
 <p>ALO R7s 78mm ø 10 → 78 mm Attacco R7s 70 W/140 W - 1230/2650 Lm -2700 K 1000 ore  Code: 026343 70W 026350 140W</p>	 <p>ALO R7s 118mm ø 10 → 118 mm Attacco R7s 120 W - 2200 Lm -2700 K 1000 ore  Code: 026398</p>	 <p>ALO GU10 ø 50 ↑ 57 mm Attacco GU10 28 W - 405 Lm -2700 K 2000 ore  Code: 058740</p>



Fluorescenti

Risparmio di energia fino all'80%, lunga durata, accensione immediata. Particolarmente indicate in ambienti dove la luce resta accesa per lunghi periodi.

Up to 80% energy saving, long lasting, instant switching on. Particularly recommended for spaces where the light remains on for long periods of time. / Économie d'énergie jusqu'à 80%, longue durée, allumage immédiat. Particulièrement indiquées dans les lieux où la lumière reste allumée pendant une longue durée. / Energiesparung bis zu 80%, lange Lebensdauer, sofortige Einschaltung. Besonders angebracht in Räumen, wo das Licht für lange Zeit eingeschaltet bleibt. / Ahorro de energía hasta el 80%, larga duración, ignición inmediata. Particularmente indicados en ambientes donde la luz permanece encendida durante largos períodos de tiempo. / Энергобережение до 80%, долговечные, мгновенное освещение. В особенности предназначены для помещений длительного освещения.



T5 Circolina

T5 Lineare

T4 Lineare

FLUO E14 Quadra
 ø 46 ↑ 76 mm
 Attacco E14
 7 W - 340 Lm - 2700 K
 6000 ore
 Code: 037776

FLUO E14 Spirale
 ø 39 ↑ 102 mm
 Attacco E14
 9 W - 420 Lm - 2700 K
 8000 ore
 Code: 002682

FLUO T4 16W Lineare
 ø 12 → 480 mm
 Attacco G5
 16 W - 1000 Lm - 2700 K
 10000 ore
 Code: 024936

FLUO T4 20W Lineare
 ø 13 → 600 mm
 Attacco G5
 20 W - 1300 Lm - 2700 K
 6000 ore
 Code: 024943

FLUO T5 8W Lineare
 ø 16 → 302 mm
 Attacco G5
 8 W - 400 Lm - 2700 K
 7000 ore
 Code: 024929

FLUO T5 13W Lineare
 ø 16 → 517 mm
 Attacco G5
 13 W - 1200 Lm - 2700 K
 6000 ore
 Code: 024912

FLUO T5 28W Lineare
 ø 16 → 1160 mm
 Attacco G5
 28 W - 2350 Lm - 2700 K
 20000 ore
 Code: 024905

FLUO T5 39W Lineare
 ø 16 → 863 mm
 Attacco G5
 39 W - 3200 Lm - 3500 K
 20000 ore
 Code: 028118

FLUO T5 22W Circolina
 ø tubo 17 ø 185
 Attacco G10Q
 22 W - 1400 Lm - 4000 K
 8000 ore
 Code: 054957

FLUO T5 32W Circolina
 ø tubo 17 ø 244
 Attacco G10Q
 32 W - 2350 Lm - 4000 K
 8000 ore
 Code: 031125

Cup

Rosone a luce singola e barra a tre luci in metallo con finiture in cromo o vernice bianca opaca. Cavi non inclusi.

Metal single-light ceiling rose and three-light plank with chrome and matt white varnish finish. Cables not provided. / Pavillon à feux simple et barre avec 3 lumières, en métal avec finitions en chrome ou vernis blanc mat. Les câbles ne sont pas inclus. / Deckenrose mit Einzellicht und Stange mit drei Lichtern, aus Metall in chrom oder weiß matt lackiert. Kabel nicht inbegriffen. / Florón a luz individual y barra de tres luces en metal con acabado en cromo o barniz blanco opaco. Cables no incluidos. / Потолочная чаша с одинарным светом и планкой на три лампочки из металла в хроме или белом матовом цвете. Тросы не входят в комплект.



Bianco

Cromo

Nero



→ 880 ↑ 45 ↑ 75 mm
 122854 MSB3 Bianco
 122861 MSB3 Cromo
 123301 MSB3 Nero

ø 100 ↑ 40 mm
 122823 MSP1 Bianco
 122830 MSP1 Cromo
 123295 MSP1 Nero

Grado di protezione

Degree of protection IP / Degré de protection IP / IP Schutzgrad / Grado de protección IP / Степень защиты IP

Indice per codice

Code index / Index des codes / Inhaltsverzeichnis für EAN-Code / Índice por código / Оглавление с указанием кодов

Grado di protezione espresso da due cifre. La prima si riferisce alla protezione contro l'ingresso di corpi solidi. La seconda alla protezione contro l'ingresso di liquidi. / Degree of protection expressed by two figures. The first one stands for protection against solid bodies. The second one stands for protection against liquids. / Degré de protection exprimé par deux chiffres. Le premier se réfère à la protection contre la pénétration de corps solides. Le deuxième à la protection contre l'entrée des liquides. / Schutzgrad in zwei Ziffern ausgedrückt. Die erste bezieht sich auf den Schutz gegen feste Fremdkörper. Die zweite bezieht sich auf den Schutz gegen Flüssigkeiten. / Grado de protección expresado por dos cifras. La primera se refiere a la protección contra la penetración de cuerpos sólidos. La segunda a la protección contra la penetración de líquidos. / Степень защиты выражена двумя цифрами. Первая цифра относится к защите от твердых веществ, вторая, к защите от жидкостей.

1° cifra / 1st figure / 1° chiffre / 1. Kennziffer / 1° cifra / 1-ая цифра

- IP0... Non protetto. / Not protected. / Non protégé. / Ungeschützt. / No protegida. / Нет защиты.
- IP1... Protetto contro l'ingresso di corpi solidi con Ø 50 mm. / Protected against solid objects greater than 50 mm. / Protégé contre la pénétration des corps solides avec Ø 50 mm. / Geschützt gegen feste Fremdkörper Ø 50 mm. / Protegida contra los cuerpos sólidos con un diámetro de más de Ø 50 mm. / Защита от попадания твердых веществ Ø 50 мм.
- IP2... Protetto contro l'ingresso di corpi solidi con Ø 12 mm. / Protected against solid objects greater than 12 mm. / Protégé contre la pénétration des corps solides avec Ø 12 mm. / Geschützt gegen feste Fremdkörper Ø 12 mm. / Protegida contra los cuerpos sólidos con un diámetro de más de Ø 12 mm. / Защита от попадания твердых веществ Ø 12 мм.
- IP3... Protetto contro l'ingresso di corpi solidi con Ø 2,5 mm. / Protected against solid objects greater than 2,5 mm. / Protégé contre la pénétration des corps solides avec Ø 2,5 mm. / Geschützt gegen feste Fremdkörper Ø 2,5 mm. / Protegida contra los cuerpos sólidos con un diámetro de más de Ø 2,5 mm. / Защита от попадания твердых веществ Ø 2,5 мм.
- IP4... Protetto contro l'ingresso di corpi solidi con Ø 1 mm. / Protected against solid objects greater than 1 mm. / Protégé contre la pénétration des corps solides avec Ø 1 mm. / Geschützt gegen feste Fremdkörper Ø 1 mm. / Protegida contra los cuerpos sólidos con un diámetro de más de Ø 1 mm. / Защита от попадания твердых веществ Ø 1 мм.
- IP5... Protetto contro l'ingresso di polvere. / Protected against dust infiltration. / Protégé contre la pénétration de poussière. / Staubgeschützt. / Protegida contra la penetración de polvo. / Защита от попадания пыли.
- IP6... Protetto totalmente contro l'ingresso di polvere. / Totally protected against dust infiltration. / Totalement protégé contre la pénétration de poussière. / Vollkommen staubdicht. / Totalmente protegida contra la entrada de polvo. / Полная защита от попадания пыли.

2° cifra / 2nd figure / 2° chiffre / 2. Kennziffer / 2° cifra / 2-ая цифра

- IP...0 Non protetto. / Not protected. / Non protégé. / Ungeschützt. / No protegida. / Нет защиты.
- IP...1 Protetto contro la caduta verticale di gocce d'acqua. / Protected against vertically falling water drops. / Protégé contre les chutes verticales de gouttes d'eau. / Geschützt gegen Vertikal-Tropfwasser. / Protegida contra la caída vertical de gotas de agua. / Защита от попадания капель воды в вертикальном падении.
- IP...2 Protetto contro la caduta di acqua con inclinazione massima di 15°. / Protected against falling water drops up to 15° from the vertical. / Protégé contre les chutes d'eau en cas d'inclinaison jusqu'à 15°. / Geschützt gegen Tropfwasser mit Neigung bis 15°. / Protegida contra la caída de agua con una inclinación máxima de 15°. / Защита от попадания капель воды под углом не более 15°.
- IP...3 Protetto contro la pioggia. / Protected against rain. / Protégé contre la pluie. / Geschützt gegen Regen. / Protegida contra la lluvia. / Защита от дождя.
- IP...4 Protetto contro spruzzi d'acqua. / Protected against splashing water. / Protégé contre les projections d'eau. / Geschützt gegen Spritzwasser. / Protegida contra las proyecciones de agua. / Защита от брызг воды.
- IP...5 Protetto contro getti d'acqua. / Protected against water jets. / Protégé contre les jets d'eau. / Geschützt gegen Strahlwasser. / Protegida contra los chorros de agua. / Защита от струи воды.
- IP...6 Protetto contro potenti getti d'acqua. / Protected against powered water jets. / Protégé contre les jets d'eau puissants. / Geschützt gegen gewaltiges Strahlwasser. / Protegida contra fuertes chorros de agua. / Защита от сильной струи воды.
- IP...7 Protetto contro l'immersione temporanea. / Protected against temporary immersion. / Protégé contre l'immersion temporaire. / Geschützt gegen zeitweiliges Eintauchen. / Protegida contra la Inmersión temporal. / Защита от временного погружения.
- IP...8 Protetto contro l'immersione prolungata. / Protected against continuous immersion. / Protégé contre l'immersion prolongée. / Geschützt gegen fortwährendes Eintauchen. / Protegida contra la inmersión continua y permanente. / Защита от продолжительного погружения.

Cod.	Pag.	005218	280	009131	214	014616	458	018836	428	024134	520	027265	399
		005287	452	009148	214	014814	206	018850	428	024677	580	027289	462
000015	216	005294	385	009155	214	014968	250	018867	428	024684	580	027357	132
000022	216	005379	408	009223	206	014975	250	018874	397	024905	582	027364	132
000206	214	005386	408	009230	484	015262	452	019451	272	024912	582	027371	132
000244	214	005454	385	009360	116	015286	466	019468	272	024929	582	027395	132
000251	476	006161	405	009377	426	015309	120	019499	106	024936	582	027852	466
000268	476	006284	460	009384	116	015316	120	019635	368	024943	582	027906	196
000275	476	006321	426	009391	116	015767	350	019642	368	025421	198	027975	272
000305	405	006338	426	009407	116	015965	250	019734	208	025438	198	028118	582
000589	254	006529	356	009414	116	016122	84	019741	208	025490	266	028323	120
000602	226	006536	356	009452	426	016399	466	019758	208	026008	266	028361	120
000657	82	006543	356	009483	426	016535	254	019765	208	026244	486	028682	356
001197	452	006550	356	009513	329	016559	254	019772	458	026343	580	028699	356
001814	194	006840	204	009537	329	016856	108	019796	458	026350	580	030326	176
001821	194	007021	408	009650	158	016863	140	020228	536	026398	580	030562	266
002019	452	007038	408	009681	262	016870	62	020365	266	026473	380	030784	50
002040	158	007045	408	009698	262	016931	142	020372	266	026480	380	031064	340
002378	216	007052	268	009933	389	017013	62	020389	266	026510	222	031071	434
002385	216	007069	408	009940	389	017020	62	020556	106	026558	384	031088	434
002392	216	007113	356	009957	389	017082	381	020563	106	026565	384	031095	434
002491	391	007137	204	010861	370	017297	410	020587	272	026572	388	031101	434
002507	391	007151	268	010892	496	017303	410	020716	290	026589	388	031125	582
002552	483	007205	158	011554	578	017334	412	020730	290	026695	272	031361	334
002613	216	007380	327	011998	216	017389	414	020891	368	026725	452	031446	406
002682	582	007397	327	012001	204	017402	414	021034	361	026732	148	031453	406
002705	432	007465	228	012209	466	017440	128	021058	361	026749	148	031460	407
002767	432	007557	391	012605	440	017518	326	022215	108	026787	176	031477	407
002774	432	007779	580	012919	168	017587	178	022222	50	026794	176	031484	318
002781	432	007960	374	013053	578	017594	178	022239	50	026855	470	031491	318
003108	158	007977	374	013183	404	017600	178	022246	42	026862	470	031644	220
003528	466	007984	374	013206	404	017617	178	022277	42	026947	377	031651	220
003535	466	007991	374	013244	168	017679	288	022413	222	026954	508	031668	220
003887	578	008325	72	013251	168	017754	150	022420	222	026961	508	031675	220
004211	356	008349	72	013275	398	017938	230	022475	200	026978	508	031743	52
004228	356	008356	72	013640	62	018010	250	022499	200	026985	508	031750	52
004235	356	008363	72	013756	222	018027	250	022505	200	026992	508	031767	108
004358	398	008370	72	013763	78	018089	84	022512	478	027005	508	031774	108
004624	478	008455	72	013923	78	018508	370	022802	298	027029	377	031996	206
004686	220	008561	288	014166	334	018515	532	022819	298	027036	448	032009	206
004716	508	008776	170	014371	440	018522	532	023021	130	027043	448	032016	206
004723	508	008851	397	014432	396	018539	532	023038	130	027050	448	032023	206
004730	508	008905	394	014449	396	018546	254	023328	84	027081	387	032030	206
004976	298	008912	394	014593	178	018744	108	023977	40	027098	387	032047	206
005126	440	009087	214	014609	458	018829	428	024097	520	027104	387	032078	206

Indice per codice

Code index / Index des codes / Inhaltsverzeichnis für EAN-Code / Índice por código /
Оглавление с указанием кодов

Cod.	Pag.	035512	156	044163	102	051932	389	059563	48	061917	580	071015	186	075044	430	080932	94	083247	307	089461	348	092225	498	094618	192	097190	400
		035529	156	044187	102	051949	389	059570	48	062211	104	071022	186	075051	430	080970	365	083254	308	089478	348	092232	498	094625	192	097206	400
032122	214	035536	156	044194	102	051956	389	059587	48	062273	446	073187	86	075075	430	081021	494	083490	128	089485	348	092249	498	094632	192	098043	346
032139	214	035543	156	044200	102	051963	389	059631	150	062389	303	073224	86	075082	430	081038	580	084725	483	089560	426	092300	540	094649	94	098586	210
032313	470	035567	156	044217	102	051970	389	059648	150	062396	303	073231	86	075389	86	081434	364	086576	36	089577	426	092317	540	094663	94	098616	210
032320	470	035666	166	044224	102	051987	389	059655	150	062402	303	073255	86	075402	86	081441	364	086729	212	089584	426	092324	540	094687	50	098722	76
032337	470	035673	166	044279	375	052144	382	059679	184	062501	220	073262	86	075419	86	081724	468	086736	212	089591	426	092355	528	094816	296	098739	76
032344	470	035680	166	044286	375	052151	382	059808	214	062884	390	073286	86	075471	258	081762	146	086743	212	089607	426	092393	530	094823	296	098777	76
032351	244	035697	166	044293	375	052236	418	059815	214	062891	390	073293	86	075488	258	081779	146	086781	212	089614	126	092409	530	094830	296	098784	76
032368	244	035703	166	044538	358	052250	418	059822	214	062907	390	073460	360	075495	258	081960	36	086798	212	089621	126	092416	530	095127	440	098791	76
032375	244	035710	166	044545	358	052274	418	059839	214	063614	116	073484	360	075501	258	082011	204	086804	212	089638	98	092423	530	095196	210	098944	402
032382	244	035727	180	044590	479	052298	418	059884	506	063621	116	073606	350	075518	258	082059	42	086811	212	089669	98	092430	530	095226	210	098951	402
032436	472	035888	252	044606	479	052359	100	060224	218	066387	88	073613	350	075525	258	082073	42	086842	180	089751	487	092447	530	095240	578	098975	120
032467	472	035895	252	044750	104	052366	100	060231	218	066394	88	073712	42	075532	258	082158	80	087269	270	089775	496	092560	246	095264	327	099057	426
032825	552	035901	252	044767	104	052373	100	060620	330	066400	102	073828	46	077697	190	082172	80	087276	282	089782	464	092577	246	095288	327	099101	238
032832	552	035925	252	044774	104	052786	180	060774	386	066417	102	073835	46	077703	190	082196	80	087283	282	089799	464	092997	311	095653	416	099118	238
033013	540	035932	252	045115	144	052793	154	060781	386	066424	102	073859	46	077796	94	082240	566	087573	367	089805	464	093024	44	095684	416	099163	74
033020	540	035949	336	045122	144	052809	154	060798	386	066592	180	074139	202	077802	94	082257	80	087580	367	089850	126	093048	82	095691	416	099170	74
033037	516	035956	336	045139	144	052816	154	060903	303	066608	180	074214	224	077819	94	082264	80	087597	367	090078	172	093062	82	095707	416	099200	74
033044	516	035987	481	045146	144	052823	184	060910	303	066684	252	074221	224	077826	94	082271	566	087665	260	090085	172	093086	82	095998	331	099217	74
033532	68	036007	481	045191	116	052984	96	060927	303	066790	422	074238	224	077833	94	082288	80	087672	260	090108	172	093093	82	096018	331	099224	74
033662	146	036014	262	045207	116	052991	96	060934	303	066806	422	074245	162	077888	422	082387	232	087689	260	090115	362	093154	162	096100	232	099323	311
033679	146	036021	262	045214	116	053004	96	060941	303	066813	422	074313	162	077895	422	082424	150	087696	260	090122	362	093307	186	096162	232	099590	158
033686	146	036045	220	045221	116	053011	96	060958	303	066820	422	074337	162	077901	422	082431	150	087702	260	090337	317	093345	369	096216	578	100326	286
033921	132	036076	200	045627	392	053028	96	061023	580	066868	528	074344	162	077918	422	082448	232	087719	260	090344	317	093413	362	096414	558	100333	286
033938	50	036120	158	045634	392	053448	174	061115	450	066882	564	074351	162	077932	420	082493	232	087818	160	090481	202	093444	344	096421	558	100340	286
033945	50	036335	84	045719	376	053455	174	061122	450	066899	564	074627	36	077949	420	082509	232	087863	82	090764	170	093451	344	096438	558	100364	528
033952	130	036946	70	045726	376	053714	580	061139	450	068121	182	074641	354	077956	420	082523	232	087870	82	090863	260	093475	68	096445	558	100371	528
034072	68	036953	70	045733	376	054957	582	061146	456	068138	182	074665	354	077963	420	082561	232	087887	40	090900	260	093505	346	096476	512	100388	540
034393	452	037332	288	046167	516	054964	58	061153	456	068145	182	074689	36	078939	366	082639	468	087917	40	091006	364	093512	346	096483	512	100395	540
034409	452	037646	570	046181	516	054971	58	061160	456	068152	182	074702	482	078946	366	082677	468	087924	44	091013	364	093598	362	096544	554	100746	80
034416	452	037776	582	046334	474	054995	58	061177	448	068169	182	074726	482	078953	366	082783	94	087979	86	091112	144	093659	294	096551	554	100784	80
034515	377	038025	202	046341	474	055008	58	061184	448	068176	182	074740	54	079844	224	082790	94	087986	86	091129	334	093680	294	096568	554	100791	80
034522	377	038261	280	047799	146	055015	58	061191	448	068268	248	074764	48	079851	224	083070	304	088013	86	091136	334	093833	116	096575	554	100807	80
034539	377	039510	580	047881	580	057620	580	061450	544	068275	248	074771	54	080277	72	083087	304	088020	86	091143	98	093840	116	096582	554	100876	38
034546	333	039534	580	049229	334	058740	580	061467	544	068282	248	074801	54	080284	92	083100	304	088174	202	091518	536	093963	202	096599	554	100883	38
034553	333	039565	158	049236	334	058986	58	061474	544	068299	248	074856	489	080291	92	083117	304	088266	334	091525	536	094014	202	096667	560	100890	38
034560	333	039893	580	051413	570	059112	88	061580	528	068305	248	074870	489	080338	92	083131	305	088273	334	091983	440	094069	424	096674	560	100906	38
034836	377	041766	580	051420	570	059129	88	061597	528	068329	379	074900	256	080345	92	083148	305	088631	246	092157	542	094076	424	096681	560	100913	38
035024	488	041827	68	051444	326	059136	88	061771	564	068336	379	074917	256	080352	92	083162	305	088921	158	092164	542	094083	424	096698	560	100920	38
035031	488	042329	170	051741	446	059143	88	061788	564	068350	90	074924	150	080369	92	083179	305	088938	158	092171	542	094090	424	096704	562	100937	38
035093	488	042794	452	051765	446	059150	88	061801	564	068381	90	074931	256	080376	92	083193	307	088969	158	092188	524	094137	152	096711	562	100944	38
035185	332	042800	452	051840	383	059181	88	061818	564	068398	90	074955	150	080390	365	083209	307	089096	202	092195	524	094182	331	096728	562	100951	38
035192	332	043531	254	051857	383	059198	88	061832	494	068459	60	074962	256	080437	92	083223	307	089430	352	092201	524	094229	152	096735	562	101095	190
035505	156	043562	214	051864	383	059426	580	061849	494	068466	60	075013	256	080857	92	083230	307	089454	352	092218	532	094236	152	097183	400	101101	190

Indice per codice

Code index / Index des codes / Inhaltsverzeichnis für EAN-Code / Índice por código /
Оглавление с указанием кодов

Cod.	Pag.	101590	56	104485	372	108155	456	110899	264	112718	116	115177	320	118611	306	121970	518	123783	526
		101606	56	104508	372	108162	456	110943	264	113029	362	115184	320	118659	508	122014	550	123875	578
101118	116	101613	56	104515	373	108179	456	111087	32	113036	362	115191	320	118666	544	122021	550	123882	570
101125	208	102047	294	104539	373	108230	506	111094	328	113043	362	115207	320	118741	270	122045	534	123899	570
101132	208	102054	294	104546	373	108261	510	111117	32	113050	362	115221	502	118932	306	122052	298	123929	570
101149	208	102894	506	104584	208	108292	570	111452	198	113296	114	115290	538	118949	496	122069	298	123936	570
101156	238	102931	478	104591	208	108353	510	111469	198	113302	114	115306	538	118956	496	122168	570	123943	570
101163	238	102948	478	104607	208	108360	510	111612	34	113319	114	115313	538	118970	318	122205	260	123974	302
101170	50	102962	480	104669	32	108384	510	111643	34	113326	114	115320	538	118987	318	122212	260	123981	302
101187	50	102979	480	104683	32	108391	510	111834	120	113333	112	115337	538	119205	314	122229	260	123998	302
101194	50	103013	480	104928	124	108407	510	111841	160	113340	558	115344	538	119229	314	122236	260	124001	302
101200	570	103020	480	104935	124	109091	450	111858	160	113364	112	115351	535	119236	314	122243	260	124018	302
101217	570	103082	276	104942	124	109107	450	111865	160	113401	34	115368	535	119397	112	122250	260	124025	302
101224	570	103105	276	104980	198	109114	450	111902	152	113418	34	115375	535	119427	112	122540	485	124032	574
101231	570	103112	278	104997	198	109138	508	111919	152	113500	502	115382	534	119434	112	122557	136	124049	574
101248	570	103136	278	105529	40	109145	508	111926	152	113562	270	115405	514	119465	112	122564	136	124056	574
101255	570	103174	136	105536	40	110233	442	111933	28	113647	270	115412	514	119472	112	122588	248	124063	574
101262	570	103204	264	105543	40	110240	442	111940	28	113692	238	115429	514	119502	112	122595	248	124070	574
101279	570	103235	336	105628	260	110257	442	111957	28	113708	238	115436	492	119571	570	122601	248	124087	574
101286	570	103242	260	105659	438	110318	444	112084	138	113715	238	115443	492	120058	328	122618	276	124100	574
101293	570	103259	260	105710	324	110356	444	112091	138	113982	308	115450	492	120171	556	122625	276	124117	574
101309	570	103266	260	105727	325	110363	444	112107	138	113999	308	115696	238	120188	556	122632	274	124124	576
101316	570	103273	260	105734	323	110370	444	112114	138	114262	26	115702	238	120201	512	122649	284	124131	576
101323	570	103280	260	105741	322	110417	110	112121	118	114323	500	115719	238	120218	512	122663	540	124148	576
101330	570	103327	248	106151	496	110424	110	112152	118	114330	500	115740	188	120249	546	122687	540	124155	576
101347	570	103693	24	106168	496	110431	110	112169	34	114347	500	115757	188	120287	548	122717	426	124162	338
101354	570	103709	24	106175	496	110448	442	112176	34	114354	500	115795	32	120317	546	122731	426	124179	338
101361	570	103723	26	106182	496	110455	442	112190	34	114361	30	115801	32	120324	546	122748	426	124421	510
101378	570	103730	292	106199	516	110462	110	112206	34	114606	340	116051	440	120362	548	122755	426	124438	510
101385	570	103747	292	106205	516	110479	442	112244	28	114620	82	116068	440	120386	546	122786	558	124445	510
101392	570	103778	292	106212	516	110530	442	112251	28	114750	342	116075	440	120423	522	122823	583	124452	510
101408	570	103785	292	106229	516	110554	442	112268	28	114767	342	116099	319	120430	522	122830	583	124469	510
101415	570	103792	68	107660	306	110578	442	112275	28	114811	30	116105	319	120454	522	122847	112	124476	510
101422	570	103891	315	107677	306	110639	234	112282	28	114910	274	116112	370	120485	522	122854	583	126531	576
101439	570	103907	315	107684	310	110677	234	112299	28	114927	274	116303	485	120706	558	122861	583	126548	576
101446	570	103983	140	107691	309	110684	236	112305	134	115061	504	116457	122	120713	558	123066	312		
101453	578	103990	142	107707	309	110714	236	112336	134	115078	504	116464	122	120720	558	123073	340		
101460	578	104133	122	107905	454	110745	164	112381	128	115085	504	116488	313	120898	134	123080	544		
101491	522	104140	122	108049	454	110752	164	112428	128	115092	504	116570	476	121376	464	123295	583		
101507	522	104157	122	108056	454	110790	242	112459	128	115108	504	116587	476	121390	464	123301	583		
101514	522	104164	122	108063	454	110820	242	112466	116	115115	504	116594	476	121406	464	123738	526		
101552	522	104225	284	108087	454	110851	240	112510	316	115122	502	116938	313	121413	464	123745	526		
101569	56	104355	328	108094	454	110868	240	112527	316	115139	502	117652	570	121420	464	123752	526		
101576	56	104362	328	108100	454	110875	264	112534	316	115153	320	117867	312	121437	464	123769	526		
101583	56	104478	372	108117	454	110882	264	112671	116	115160	320	117881	552	121963	544	123776	526		

Contatti / Contacts / Contacts / Kontakte / Contactos / Контакты

IDEAL LUX s.r.l.

Via Taglio Destro, 32
30035 Mirano (Venezia)
P.I. / C.F. 02420040277

IDEAL LUX Warehouse

Via delle Industrie, 8/D
30036 Santa Maria di Sala (Venezia)
8.00 - 12.00 / 13.30 - 17.00

IDEAL LUX Web

www.ideal-lux.com
info@ideal-lux.com

IDEAL LUX Office

Tel. +39 041 5790500
Fax +39 041 8872349
8.00 - 12.00 / 13.30 - 17.30

